



Uitbreidingseenheid RX1217sas

Hardware-installatiegids

Inhoudsopgave

Hoofdstuk 1: Voor u begint

Inhoud van de verpakking.....	3
In een oogopslag.....	4
Veiligheidsrichtlijnen.....	5

Hoofdstuk 2: Hardware-installatie

Hulpmiddelen en onderdelen voor de installatie van de schijf.....	6
Schijven installeren.....	6
Verbinden met Synology NAS Server.....	8

Hoofdstuk 3: Onderhoud

Defecte PSU vervangen.....	10
Defecte SAS-/ventilatormodule vervangen.....	11

Bijlage A: Specificaties

Bijlage B: Tabel ledlampjes

Voor u begint

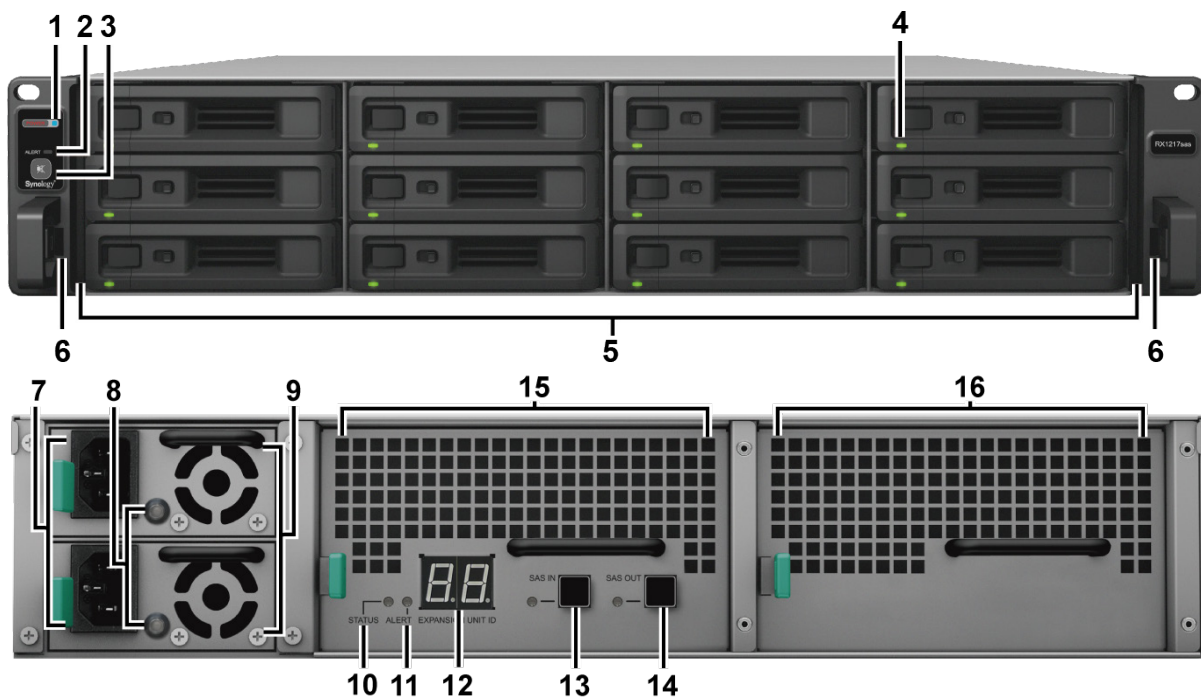
Bedankt voor de aankoop van deze Synology RX1217sas uitbreidingseenheid! Voor u uw nieuwe uitbreidingseenheid instelt, moet u de inhoud van het pakket controleren om zeker te zijn dat u de onderstaande elementen hebt ontvangen. Lees ook aandachtig de veiligheidsinstructies om persoonlijk letsel of beschadiging van uw Synology-product te voorkomen.

Opmerking: alle gebruikte afbeeldingen dienen uitsluitend ter illustratie en kunnen afwijken van het feitelijke product.

Inhoud van de verpakking

Uitbreidingseenheid x 1		AC-netsnoer x 2
		
		Snelinstallatiegids x 1 
Schroeven voor 3.5"-schijven x 52	Schroeven voor 2.5"-schijven x 52	Uitbreidingskabel x 1
		

In een oogopslag



Nr.	Artikelnaam	Locatie	Beschrijving
1	LED-lampje van voeding	Voorzijde	Toont de vermogenstatus. ¹
2	ALERT-indicatielampje		Toont waarschuwingen m.b.t. de ventilator of temperatuurstatus. Zie voor meer informatie "Bijlage B: Tabel ledlampjes".
3	Knop Geluidssignaal uit		Indrukken om de pieptoon uit te schakelen die bij een storing wordt geactiveerd.
4	Schijfstatusindicators		Toont de status van de schijven. Zie voor meer informatie "Bijlage B: Tabel ledlampjes".
5	Schijflade		Plaats hier de schijven installeren (harde schijven of solid state)
6	Ontgrendelingshendel railkit		Druk en houd ingedrukt om het Synology NAS-server te ontgrendelen van railkitvergrendeling. ²
7	Voedingspoort	Terug	Sluit hier de netsnoeren aan.
8	PSU-indicator en knop Geluidssignaal uit		Toont de status van de voedingseenheid (PSU). Indrukken om de pieptoon uit te schakelen die bij een storing wordt geactiveerd. Zie voor meer informatie "Bijlage B: Tabel ledlampjes".
9	PSU-ventilator		Verwijdert overtollige warmte en koelt de PSU.
10	STATUS-ledlampje		Toont de status van het systeem. Zie voor meer informatie "Bijlage B: Tabel ledlampjes".
11	ALERT-indicatielampje		Toont waarschuwingen m.b.t. ventilator of temperatuur. Zie voor meer informatie "Bijlage B: Tabel ledlampjes".
12	Uitbreidingseenheid-ID-indicator		Toont het ID-nummer van de uitbreidingseenheid.
13	SAS IN-poort en -ledlampje		Verbindt de SAS OUT-poort van een Synology NAS-server of een andere uitbreidingseenheid. Voor meer informatie zie "Verbinden met Synology NAS Server".
14	SAS OUT-poort en -ledlampje		Verbindt de SAS IN-poort met een andere uitbreidingseenheid. Voor meer informatie zie "Verbinden met Synology NAS Server".
15	SAS-module		Voor de aansluiting van een Synology NAS-server of de SAS-module van een andere uitbreidingseenheid. Voor meer informatie zie "Verbinden met Synology NAS Server".
16	Ventilatormodule	Verwijdert overtollige warmte en koelt de uitbreidingseenheid.	

¹ RX1217sas wordt automatisch ingeschakeld zodra de stroomkabel op een stroombron wordt aangesloten. Voor meer informatie zie "Verbinden met Synology NAS Server".

² Meer informatie over de installatie van de railkit vindt u in de meegeleverde snelinstallatiegids van de railkit.

Veiligheidsrichtlijnen

	Houd het toestel uit de buurt van direct zonlicht en chemicaliën. Zorg ervoor dat de omgeving niet onderhevig is aan plotse wijzigingen van temperatuur of vochtigheid.
	Plaats het product altijd rechtop.
	Plaats het apparaat niet in de nabijheid van vloeistoffen.
	Haal voor het schoonmaken het netsnoer uit het stopcontact. Neem het apparaat af met vochtige papieren doekjes. Gebruik geen chemicaliën of schoonmaakmiddelen uit spuitbussen.
	Om beschadiging door vallen te vermijden mag het apparaat niet op een wagentje of andere onstabiele oppervlakken worden geplaatst.
	Het netsnoer moet aangesloten worden op de juiste netspanning. Controleer of de geleverde AC-spanning correct en stabiel is.
	Zorg dat alle stroomkabels van de stroombron zijn losgekoppeld om de elektrische spanning uit het apparaat te halen.
	Er bestaat explosiegevaar als de batterij wordt vervangen door een verkeerd batterijtype. Zorg voor adequate afvalverwerking van gebruikte batterijen.

Hardware-installatie


Hulpmiddelen en onderdelen voor de installatie van de schijf

- Een schroevendraaier
- Minstens een 3.5" of 2.5"-SAS/SATA harde schijf (Ga naar www.synology.com voor compatibele schijfmodellen)

Waarschuwing: als u een schijf installeert die gegevens bevat, formateert het systeem de schijf en worden alle gegevens gewist. Maak voor de installatie een back-up van belangrijke gegevens.

Schijven installeren


- 1 Open de schijflade.




- a Zoek de kleine knop links van de handgreep van de schijflade. Druk de knop in en de handgreep van de schijflade springt naar buiten.
- b Trek zoals hierboven afgebeeld aan de handgreep van de schijflade.

- 2 Plaats de schijven in de schijflades.

- **Voor 3.5"-schijven:** Plaats de schijf in de schijflade. Draai de lade ondersteboven en draai de vier schroeven vast in de hieronder aangegeven openingen om de schijf te bevestigen.



- **Voor 2.5"-schijven:** Plaats de schijf in de schijflade. Draai de lade ondersteboven en draai de vier schroeven vast in de hieronder aangegeven openingen om de schijf te bevestigen.



- 3 Plaats de geladen schijflade in de lege schijfsleuf.



Opmerking: zorg ervoor dat de lade volledig ingeduwd is. Zo niet, werkt de schijf mogelijk niet correct.

- 4 Duw de hendel in om de schijflade te bevestigen.
- 5 Duw de schakelaar op de handgreep van de schijflade naar links om de schijflade te vergrendelen.



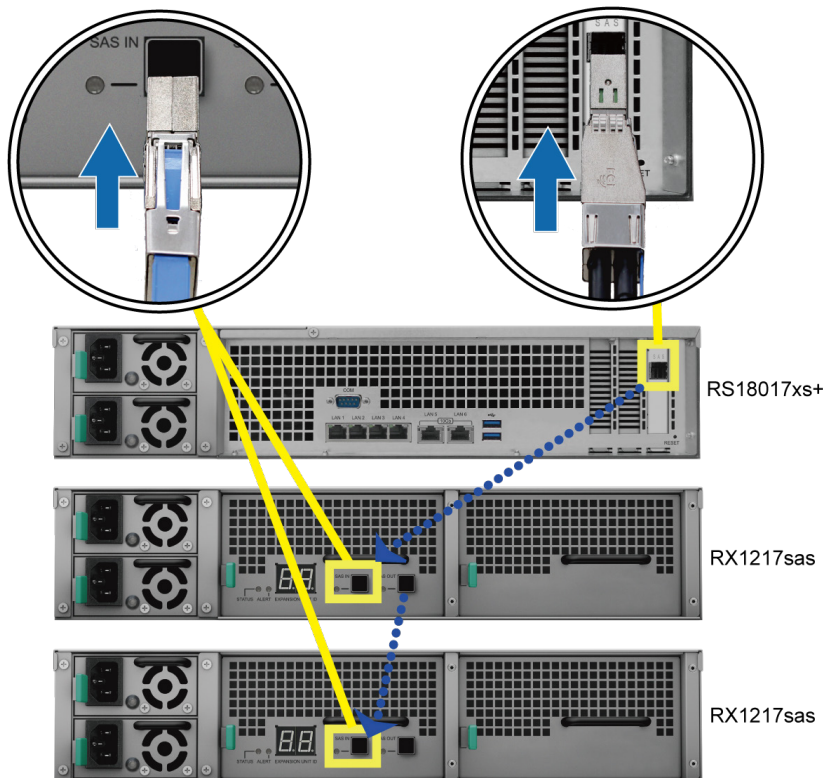
- 6 Herhaal de bovenstaande stappen om de andere schijven die u hebt voorbereid te monteren.
- 7 De schijven worden als volgt genummerd.



Opmerking: als u een RAID-volume wilt maken, installeert u best schijven van dezelfde grootte om de schijfcapaciteit optimaal te benutten.

Verbinden met Synology NAS Server

- 1 Sluit een uiteinde van de uitbreidingskabel aan op de SAS OUT-poort van de Synology NAS-server en het andere uiteinde aan op de SAS IN-poort van RX1217sas. Vergewis u ervan dat de vergrendelingsband (blauw) van de kabel naar rechts staat bij aansluiting op de Synology NAS-server en dat de kabel omhoog wijst bij aansluiting op de RX1217sas, anders zijn de Synology NAS-server en uitbreidingseenheid niet goed aangesloten.



- 2 Sluit een uiteinde van het netsnoer aan op de voedingspoort van RX1217sas en het andere uiteinde op het(de) stopcontact(en). Bij correcte aansluiting van de stroomkabels zal de RX1217sas automatisch opstarten.




Opmerking:

1. uw RX1217sas is uitgerust met een redundant voedingsbronsysteem waarop twee voedingskabels kunnen worden aangesloten. Het systeem kan met één verbonden voedingskabel worden ingeschakeld, maar wij raden het gebruik van twee voedingskabels aan om onverwachte stroomuitvalen te voorkomen.
2. Nadat u het netsnoer hebt losgekoppeld, controleer of het ledlampje uitstaat alvorens het netsnoer opnieuw aan te sluiten, anders kan het opstarten van het systeem mislukken.

Belangrijk: verwijder de uitbreidingskabel niet bij ingeschakeld hostapparaat. Dit kan gegevensverlies veroorzaken.

- 3 Druk op de stroomknop op het voorpaneel van de Synology NAS-server. De ID van de uitbreidingseenheid van de RX1217sas aangesloten op de Synology NAS-server wordt sequentieel op het achterpaneel weergegeven.



Opmerking:

- zelfs bij ingeschakelde Synology NAS-server en uitbreidingseenheid(eenheden) kunt u ze nog steeds aansluiten op een of meer RX1217sas-apparaten. Herhaal hiervoor bovenstaande stappen 1 en 2 om de uitbreidingskabels en stroomkabels van de andere uitbreidingseenheid aan te sluiten. Uw uitbreidingseenheden worden automatisch opgestart bij correcte aansluiting. De ID van de uitbreidingseenheden worden sequentieel na enkele seconden weergegeven (mits DSM op de Synology NAS-server is geïnstalleerd).
- Het actuele aantal uitbreidingseenheden dat kan worden aangesloten is afhankelijk van prestaties en specificaties van de Synology NAS-server.

Onderhoud

Defecte PSU vervangen


Zie de onderstaande instructies voor de vervanging van een defecte PSU (power supply unit) of ventilator.

- 1 Koppel de voedingskabel los van de te vervangen PSU (boven: PSU1; onder: PSU2).

Opmerking:

1. door op de knop **Beep uit** in te drukken, kunt u het lange geluidssignaal uitschakelen zodra u het hoort.
2. RX1217sas ondersteunt hot-swapping van componenten, maar we raden u aan om alle stroomkabels van de uitbreidingseenheid los te koppelen alvorens een component te vervangen.

- 2 Duw de hendel van de PSU op het achterpaneel in de aangegeven richting.
- 3 Trek de PSU uit de uitbreidingseenheid.




- 4 Neem een nieuwe PSU en duw deze in de sleuf tot u een klik hoort.

Defecte SAS-/ventilatormodule vervangen

Bij een storing van een SAS-/ventilatormodule: zie onderstaande instructies om een defecte SAS-/ventilatormodule te verwijderen en te vervangen.

Defecte SAS-/ventilatormodule vervangen:

- 1 Koppel de uitbreidingskabels los van de SAS-/ventilatormodule waarvan u de defecte module wilt vervangen.
- 2 Duw de hendel van de SAS-/ventilatormodule op het achterpaneel in de aangegeven richting. De modules zijn als volgt genummerd.



- 3 Trek de SAS-/ventilatormodule uit de uitbreidingseenheid.



- 4 Neem een nieuwe SAS-/ventilatormodule en duw deze in de sleuf tot u een klik hoort.

Defecte ventilator van een SAS-module vervangen:

1 Verwijder de defecte ventilator door ze uit de module te tillen. De ventilatoren zijn als volgt genummerd.



2 Neem een nieuwe ventilator, lijn de pijl uit op het achterpaneel zoals onderstaand afgebeeld en steek de ventilator in de lege ventilatorsleuf.



3 Duw de module terug in de uitbreidingseenheid tot u een klik hoort.

Specificaties

Artikel	RX1217sas
Compatibel schijftype	3.5" / 2.5" SAS / SATA x 12
Maximale capaciteit	120TB (12 x 10TB HDD)
Uitbreidingspoort	<ul style="list-style-type: none"> • SAS IN x 1 • SAS OUT x 1
Afmetingen (H X B X D) (mm)	<ul style="list-style-type: none"> • 88 x 430,5 x 692 (exclusief rackmontagekits) • 88 x 482 x 724 (inclusief rackmontagekits)
Gewicht (kg)	18
Systeemventilator	4 x (60 x 60 x 51mm)
Certificaten	• FCC klasse A • CE klasse A • BSMI klasse A
Milieueisen	<ul style="list-style-type: none"> • Stroomspanning: 100V tot 240V AC • Frequentie: 50/60Hz • Bedrijfstemperatuur: 5 tot 35°C • Opslagtemperatuur: -20 tot 60°C • Relatieve vochtigheid: 5 % tot 95 % RV

Opmerking: modelspecificaties kunnen worden gewijzigd zonder voorafgaande kennisgeving. Ga naar www.synology.com voor de recentste informatie.

Tabel ledlampjes

Ledlampje	Kleur	Status	Beschrijving
Stroom	Blauw	Statisch	Ingeschakeld
	Uit		Uitgeschakeld
Voorzijde ALERT	Oranje	Knipperend	Ventilatorstoring / Oververhitting
	Uit		Systeem normaal
Achterzijde ALERT	Oranje	Knipperend	Ventilatorstoring / Oververhitting
	Uit		Systeem normaal
Achterzijde STATUS	Groen	Knipperend	Ingeschakeld
	Uit		Uitgeschakeld
Schijfstatusindicatielampje (op lade)	Groen	Statisch	Schijf gereed
		Knipperend	Bezig met toegang maken met de schijf
	Rood	Statisch	Schijffout/poort uitgeschakeld ¹
	Uit		Geen interne schijf
PSU-ledlampje	Groen	Statisch	Voedingseenheid normaal
	Uit		Voedingseenheid uit
SAS IN / OUT	Groen	Statisch	Synology NAS-server/uitbreidingseenheid aangesloten
	Uit		Synology NAS-server/uitbreidingseenheid losgekoppeld

Opmerking: modelspecificaties kunnen worden gewijzigd zonder voorafgaande kennisgeving. Ga naar www.synology.com voor de recentste informatie.

¹ Probeer uw Synology NAS-server opnieuw op te starten of sluit de schijf(schijven) opnieuw aan en start het HDD/SSD-diagnoseprogramma van de fabrikant om de integriteitsstatus van de schijf(schijven) te controleren. Kunt u zich aanmelden bij DSM start dan de ingebouwde S.M.A.R.T.-test om de schijf(schijven) te scannen. Neem contact op met de Technische Ondersteuning van Synology als het probleem blijft bestand.

SYNOLOGY, INC. EINDGEBRUIKER LICENTIEOVEREENKOMST

BELANGRIJK - LEES AANDACHTIG: DEZE LICENTIEOVEREENKOMST VOOR DE GEBRUIKER ("EULA") IS EEN JURIDISCHE OVEREENKOMST TUSSEN U (OF EEN INDIVIDU OF EEN RECHTSPERSOON) EN SYNOLOGY, INC. ("SYNOLOGY") VOOR DE SYNOLOGY SOFTWARE DIE OP HET SYNOLOGY-PRODUCT WERD GEINSTALLEERD DAT DOOR U WERD GEKOCHT (HET "PRODUCT"), OF LEGAAL WERD GEDOWNLOAD VAN WWW.SYNOLOGY.COM, OF ANDER KANAAL DAT DOOR SYNOLOGY WORDT AANGEBODEN ("SOFTWARE").

ALS U DE PRODUCTEN MET DE SOFTWARE GEBRUIKT, DE SOFTWARE OP DE PRODUCTEN OF APPARAAT DAT VERBONDEN IS MET DE PRODUCTEN INSTALLEERT, GAAT U AKKOORD OM AAN DE VOORWAARDEN VAN DEZE EULA GEBONDEN TE ZIJN. ALS U NIET AKKOORD BENT MET DE VOORWAARDEN VAN DEZE EULA MAG U DE PRODUCTEN DIE DE SOFTWARE BEVATTEN OF DE SOFTWARE NIET DOWNLOADEN VAN WWW.SYNOLOGY.COM OF ANDERE KANALEN DIE DOOR SYNOLOGIE WORDEN AANGEBODEN. U MOET HET PRODUCT RETOURNEREN NAAR DE VERKOPER WAAR U HET HEBT GEKOCHT VOOR EEN TERUGBETALING IN OVEREENSTEMMING MET HET TOEPASSELIJKE RETOURBELEID VAN DE VERKOPER.

Deel 1. Beperkte softwarelicentie. Onderhevig aan de algemene voorwaarden van deze EULA verleent Synology u een beperkte, niet-exclusieve, niet-overdraagbare, persoonlijke licentie om een kopie van de Software van het Product of op uw apparaat dat verbonden is met het product te installeren, uit te voeren en te gebruiken op het product, uitsluitend in het kader van uw geautoriseerd gebruik van het Product.

Deel 2. Documentatie. U kunt een redelijk aantal kopieën maken en gebruiken van alle documentatie geleverd met de Software; op voorwaarde dat deze kopieën enkel worden gebruikt voor interne bedrijfsdoeleinden en niet opnieuw worden gepubliceerd of gedistribueerd (afgedrukt of in elektronische vorm) aan een derde partij.

Deel 3. Back-up U kunt een redelijk aantal kopieën maken van de Software, uitsluitend voor back-up en archiveringsdoeleinden.

Deel 4. Updates. Alle software die Synology u levert of die beschikbaar wordt gemaakt op de Synology website op www.synology.com ("Website") of ander kanaal dat door Synology wordt aangeboden, dat de oorspronkelijke Software bijwerkt of aanvult, wordt gedekt door deze EULA tenzij afzonderlijke licentievoorzwaarden worden geleverd. In dit geval zullen deze afzonderlijke voorwaarden leidend zijn.

Deel 5. Licentiebeperkingen. De licentie vermeld in Sectie 1, 2 en 3 is enkel van toepassing op de mate waarin u het Product hebt besteld en betaald, en vermeldt al uw rechten met betrekking tot de Software. Synology behoudt zich alle rechten voor die niet expliciet worden vermeld in deze EULA. Zonder vermindering van het voorgaande mag u geen enkele derde partij autoriseren of toelaten: (a) de Software te gebruiken voor een ander doel dan in verband met het Product; (b) de Software licentiëren, verdelen, leasen, verhuren, uitlenen, toewijzen of anderszits toepassen of de Software gebruiken; (c) de bron code reverse engineeren, decompileren, de-assembleren of een poging ondernemen de broncode te kennen voor of eventuele handelsgeheimen met betrekking tot de Software, behalve en uitsluitend in de mate dat een dergelijke activiteit expliciet toegelaten is door de toepasselijke wetgeving, ondanks deze beperking; (d) eventuele afgeleide werken van de Software aanpassen, wijzigen, veranderen, vertalen of aanmaken; (e) informatie met betrekking tot het auteursrecht of andere eigendomsrechten op de Software of Product verwijderen, veranderen of verbergen op het Product; of (f) alle methoden gebruikt door Synology om toegang tot de componenten, eigenschappen of functies van het Product of de Software te omzeilen of proberen te omzeilen. Met inachtneming van de beperkingen die in Deel 5 worden gespecificeerd, mag u voor commerciële doeleinden services die op een Synology NAS-server worden gehost aan derden leveren.

Deel 6. Open Source. De Software kan componenten bevatten die worden gelicentieerd aan Synology onder de GNU Algemene Openbare Licentie ("GPL componenten"), momenteel beschikbaar op <http://www.gnu.org/licenses/gpl.html>. De voorwaarden van de GPL gelden uitsluitend met betrekking tot de GPL-componenten in de mate dat deze EULA conflicteert met de vereisten van de GPL in het kader van uw gebruik van de GPL-componenten en, in een dergelijke situatie, verklaart u zich akkoord gebonden te zijn door de GPL met betrekking tot uw gebruik van dergelijke componenten.

Deel 7. Audit. Synology heeft het recht om te controleren of u de voorwaarden van deze EULA naleeft. U verklaart zich akkoord toegang te verlenen aan Synology tot de faciliteiten, apparatuur, boeken, registraties en documenten en om anderzijds redelijk samen te werken met Synology om een dergelijke audit, door Synology of afgevaardigden van Synology, mogelijk te maken.

Deel 8. Eigendom. De Software is de waardevolle eigendom van Synology en zijn licentiehouders en wordt beschermd door auteursrechten en andere wetgeving en verdragen ten aanzien van intellectueel eigendom. Synology of zijn licentiehouders zijn eigenaar van alle rechten, titels en belangen in en op de Software, inclusief maar niet beperkt tot het auteursrecht en andere intellectuele eigendomsrechten.

Deel 9. Beperkte garantie. Synology biedt een beperkte garantie dat de Software substantieel zal voldoen aan de specificaties voor de Software die door Synology werden gepubliceerd, indien aanwezig, of anderszits vooropgesteld op de website, gedurende een periode die door uw lokale wetgeving wordt vereist. Synology zal commercieel redelijke inspanningen leveren om, volgens het exclusieve oordeel van Synology, een dergelijke niet-conformiteit in de Software te

corrigeren of een Software te vervangen die niet conform is met de voorgaande garantie, op voorwaarde dat u Synology schriftelijk op de hoogte brengt van deze niet-conformiteit tijdens de garantieperiode. De voornoemde garantie is niet van toepassing op een niet-conformiteit die het resultaat is van: (w) het gebruik, de reproductie, de distributie of openbaarmaking die niet in overeenstemming is met deze EULA; (x) de aanpassing, de wijziging of een andere verandering van de Software door iemand anders dan Synology; (y) de combinatie van de Software met een product, diensten of andere items geleverd door iemand anders dan Synology; of (z) uw nalatigheid deze EULA na te leven.

Deel 10. Ondersteuning. Tijdens de periode die in Deel 9 wordt vermeld, zal Synology de ondersteuningsdiensten beschikbaar maken voor u. Na het verstrijken van deze periode kan de ondersteuning voor de Software beschikbaar zijn van Synology op schriftelijke aanvraag.

Deel 11. Afwijzing van garanties. TENZIJ UITDRUKKELIJK HIERBOVEN VERMELD, WORDT DEZE SOFTWARE "AS IS" EN MET ALLE FOUTEN GELEVERD. SYNOLOGY EN ZIJN LEVERANCIERS VERWERPEN HIER ALLE ANDERE GARANTIES, EXPLICIET, IMPLICIET OF STATUTAIR, ALS RESULTAAT VAN DE WETGEVING OF ANDERZIJD, MAAR NIET BEPERKT TOT EVENTUELE IMPLICIETE GARANTIES VAN VERHANDELBAARHEID, GESCHIKTHEID VOOR EEN SPECIFIEK DOELEINDE OF GEBRUIK, TITEL, MET BETREKKING TOT DE SOFTWARE. ZONDER BEPERKING VAN HET VOORGAANDE BIEDT SYNOLOGY GEEN GARANTIE DAT DE SOFTWARE VRIJ IS VAN BUGS, FOUTEN, VIRUSSEN OF ANDERE DEFECTEN.

Deel 12. Afwijzing van bepaalde schade. SYNOLOGY, NOCH ZIJN LICENTIEHOUDERS, KUNNEN IN GEEN GEVAL AANSPRAKELIJK WORDEN GESTELD VOOR EVENTUELE INCIDENTELE, INDIRECTE, SPECIALE, STRAFFELIJK, GEVOLGSCHADE OF GELIJKAARDIGE SCHADE OF WELKE AANSPRAKELIJKHEID DAN OOK (INCLUSIEF, MAAR NIET BEPERKT TOT HET VERLIES VAN GEGEVENS, INFORMATIE, OPBRENGSTEN, WINST OF BEDRIJF) DIE HET RESULTAAT ZIJN VAN OF VERWANT ZIJN AAN HET GEBRUIK VAN DE SOFTWARE OF DE ONMOGELIJKHEID DE SOFTWARE TE GEBRUIKEN ONDER OF IN VERBAND MET DEZE EULA OF DE SOFTWARE, ONGEACHT OF DIT GEBASEERD IS OP CONTRACT, ONRECHTMATIGE DAAD (INCLUSIEF NALATIGHEID), STRIKTE AANSPRAKELIJKHEID OF ANDERE THEORIE, ZELFS ALS SYNOLOGY OP DE HOOGTE WERD GEBRACHT VAN EEN DERGELIJKE SCHADE.

Deel 13. Aansprakelijkheidsbeperking. DE AANSPRAKELIJKHEID VAN SYNOLOGY EN ZIJN LEVERANCIERS ALS RESULTAAT VAN OF VERWANT AAN HET GEBRUIK VAN DE SOFTWARE OF ANDERZIJD ONDER OF IN VERBAND MET DEZE EULA OF DE SOFTWARE IS BEPERKT TOT HET WERKELIJK DOOR U BETAALDE BEDRAG VOOR HET PRODUCT, ONGEACHT DE SCHADE DIE U KUNT OPLOPEN EN ONGEACHT OF DIT GEBASEERD IS OP CONTRACT, ONRECHTMATIGE DAAD (INCLUSIEF NALATIGHEID), STRIKTE AANSPRAKELIJKHEID OF EEN ANDERE THEORIE. De voornoemde afwijzing van garanties, afwijzing van bepaalde schade en beperking van de aansprakelijkheid is van toepassing op de maximum mate toegelaten door de toepasselijke wetgeving. De wetten van bepaalde staten/rechtsgebieden verbieden de uitsluiting van impliciete garanties of de uitsluiting of beperking van bepaalde schade. Binnen de mate dat deze wetgeving van toepassing op deze EULA is het mogelijk dat de voornoemde uitsluitingen en beperkingen niet van toepassing zijn op u.

Deel 14. Uitvoerrestricties. U erkent dat de Software onderworpen is aan de exportrestricties van de V.S. U gaat ermee akkoord dat u alle toepasselijke wetten en verordeningen naleeft die van toepassing zijn op de Software, inclusief maar zonder beperking van de exportwetgeving van de Verenigde Staten.

Deel 15. Beëindiging. Zonder afbreuk aan eventuele andere rechten kan Synology deze EULA beëindigen als u de hierin vermelde algemene voorwaarden niet naleeft. In een dergelijke situatie moet u uw gebruik van de Software stopzetten en alle kopieën van de Software en alle onderdelen vernietigen.

Deel 16. Toewijzing. U mag uw rechten onder deze EULA niet overdragen of toewijzen aan een derde partij, behalve de rechten die vooraf op het Product werden geïnstalleerd. Een dergelijke overdracht of toewijzing in overtreding van de voornoemde beperking zal nietig worden verklaard.

Deel 17. Toepasselijke wetgeving. Tenzij expliciet verboden door de lokale wetgeving wordt deze EULA bepaald door de wetgeving van het land waar Synology Inc. actief is, zonder rekening te houden met eventuele conflicten van tegenstrijdige wettelijke principes.

Deel 18. Geschillenbeslechting. Elk geschil, controversie of claim die voortvloeit uit of in verband staat met deze EULA wordt exclusief en definitief opgelost door arbitrage die door drie neutrale bemiddelaars, in overeenstemming met de procedures van de Arbitragewet en soortgelijke regels zoals opgelegd in het land waar Synology Inc. actief is, wordt uitgevoerd. Arbitrage en verwante handhavingsregels. In dergelijke situaties wordt de arbitrage beperkt tot het geschil tussen u en Synology. De arbitrage, of een deel ervan, wordt niet geconsolideerd met andere arbitrage en wordt niet uitgevoerd op basis van een class wide- of class action-basis. De arbitrage vindt plaats in Taipei, en de arbitrageprocedure wordt uitgevoerd in het Engels, of, indien beide partijen daartoe akkoord gaan, in het Mandarijn. De beslissing van de arbitrage is definitief en bindend voor de partijen en kan opgelegd worden in ieder bevoegd rechtsgebied. U begrijpt dat, in de afwezigheid van deze voorziening, u het recht heeft een dergelijk geschil, controversie of claim te procederen in een rechtbank, inclusief het recht claims te procederen op basis van klasse of principieel proces, en u heeft expliciet en bewust afstand gedaan van deze rechten en gaat akkoord ieder geschil op te lossen door bindende arbitrage in overeenstemming met de voorzieningen van dit Deel 18. Niets in dit Deel kan worden beschouwd als een verbod of beperking van Synology schadeloosstelling te zoeken via een gerechtelijk bevel of dergelijke andere rechten en oplossingen te zoeken die het bedrijf bij recht of billijkheid heeft met betrekking tot eventuele bedreigingen of dreigende overtreding van een voorziening

van deze EULA met betrekking tot de intellectuele eigendomsrechten van Synology.

Deel 19. Gerechtskosten. In iedere arbitrage, bemiddeling of andere wettelijke actie of gerechtelijke actie om rechten of oplossingen af te dwingen onder deze EULA heeft de winnende partij het recht, bovenop iedere andere schadeloosstelling waar de betreffende partij recht op heeft, de kosten en redelijke gerechtskosten te recupereren.

Deel 20. Scheidbaarheid. Indien een voorziening van deze EULA als ongeldig, onwettelijk of niet afdwingbaar wordt beschouwd door een bevoegde rechtbank, dan blijft de rest van deze EULA volledig van kracht.

Deel 21. Volledige overeenkomst. Deze EULA omvat de volledige overeenkomst tussen Synology en u met betrekking tot de Software en het onderwerp hiervan en heeft prioriteit boven alle vorige en gelijktijdige afspraken en overeenkomsten, zowel schriftelijk als mondeling. Geen enkele wijziging, amendement of afwijzing van een van de voorzieningen van deze EULA is geldig tenzij vooropgesteld in een schriftelijk instrument ondertekend door de partij die hierdoor wordt gebonden.

Deze EULA is een vertaling van de Engels versie. In het geval van een geschil tussen de Engelse en eventuele niet-Engels versies zal de Engelstalige versie prevaleren.

SYNOLOGY, INC. BEPERKTE PRODUCTGARANTIE

DEZE BEPERKTE GARANTIE ("GARANTIE") IS VAN TOEPASSING OP DE PRODUCTEN (ZOALS HIERONDER GEDEFINIEERD) VAN SYNOLOGY, INC. EN HAAR FILIALEN, INCLUSIEF SYNOLOGY AMERICA CORP, (GEZAMENLIJK, "SYNOLOGY"). U AANVAART DE VOORWAARDEN VAN DEZE GARANTIE DOOR HET PAKKET TE OPENEN EN/OF HET PRODUCT IN GEBRUIK TE NEMEN. ALS U NIET AKKOORD BENT MET DE VOORWAARDEN VAN DEZE GARANTIE MAG U HET PRODUCT NIET IN GEBRUIK NEMEN. U MOET HET PRODUCT RETOURNEREN NAAR DE VERKOPER WAAR U HET HEBT GEKOCHT VOOR EEN TERUGBETALING IN OVEREENSTEMMING MET HET TOEPASSELIJKE RETOURBELEID VAN DE VERKOPER.

Sectie 1. Producten.

(a) "Producten" verwijst naar nieuwe of vernieuwde producten.

(b) 'Nieuw product', bevat: (1) 'Categorie I-product' verwijst naar Synology-productmodellen RS810+, RS810RP+, RX410, alle modellen uit de FS-serie, alle DS-/RS-NAS-modellen met het achtervoegsel XS+/XS (met uitzondering van RS3413xs+) in of na de 13-serie, alle DX-/RX-/RXD-uitbreidingssystemen met minimaal 12 sleuven in of na de 13-serie, 10GbE NIC-, ECC DDR4- en ECC DDR3-geheugenmodules. (2) 'Categorie II-product' verwijst naar Synology-productmodellen RS3413xs+, RS3412xs, RS3412RPxs, RS3411xs, RS3411RPxs, RS2211+, RS2211RP+, RS411, RS409RP+, RS409+, RS409, RS408-RP, RS408, RS407, DS3612xs, DS3611xs, DS2411+, DS1511+, DS1010+, DS509+, DS508, EDS14, RX1211, RX1211RP, RX4, DX1211, DX510, DX5, NVR1218, NVR216, VS960HD, VS360HD, VS240HD, M2D17 en alle andere geheugenmodules zonder ECC die niet in Categorie I zijn opgenomen. (3) "Categorie III-product" omvat alle Synology-productmodellen die voldoen aan de volgende vereisten: alle DSNAS-modellen zonder XS+/XS-suffix en met 5 en meer schijfsleuven in of na 12-reeksen, alle RS NAS-modellen zonder XS+/XS-suffix in of na 12-reeksen en alle DX/RX-uitbreidingsunits met 4 of 5 schijfsleuven in of na 12-reeksen. (4) "Categorie IV-product" verwijst naar alle andere Synology-productmodellen die door de klant na 1 maart 2008 zijn gekocht. (5) "Categorie V-product" verwijst naar Synology-productmodellen die door de klant na 29 februari 2008 werden gekocht eventuele "reserveonderdelen" die rechtstreeks bij Synology werd gekocht.

(c) "Vernieuwd product" verwijst naar alle Synology-productmodellen die werden vernieuwd en die rechtstreeks door Synology via de Online Store worden verkocht, met uitzondering van de producten die door erkende Synology-verdelers of -verkopers worden verkocht.

(d) Andere definities: "Klant" verwijst naar de oorspronkelijke persoon of rechtspersoon die het Product van Synology of een officiële Synology distributeur of wederverkoper koopt; "Online Store" verwijst naar een onlinewinkel die door Synology of Synology's partner wordt uitgebaat; "Software" verwijst naar de eigen software van Synology die met het Product wordt meegeleverd wanneer dat gekocht wordt door de Klant, door de Klant van de website wordt gedownload of vooraf op het Product wordt geïnstalleerd door Synology. Deze software omvat firmware, geassocieerde media, afbeeldingen, animaties, video, audio, tekst en applets in de software of het Product en eventuele updates of upgrades van deze software.

Sectie 2. Garantieperiode

(a) "Garantieperiode": De garantieperiode is de periode die begint te lopen op de datum dat het product door de klant werd gekocht en eindigt (1) vijf jaar na die datum voor producten van categorie I; (2) drie jaar na die datum voor producten van categorie II & III Products; (3) twee jaar na die datum voor producten van categorie IV; (4) een jaar na die datum voor producten van categorie V; of (5) 90 dagen na dergelijke datum voor Vernieuwde Producten, behalve voor deze die als "as is" of met "geen garantie" in de Online Store worden gekocht.

(b) "Uitgebreide garantieperiode": voor klanten die de optionele service EW201 kopen voor in deel 1 (b) gespecificeerde producten, zal de in deel 2 (a) gespecificeerde garantieperiode van het voor de optionele service EW201 geregistreerde product met twee jaar worden verlengd.

Sectie 3. Beperkte garantie en aansprakelijkheid

3.1 Beperkte garantie. Onderworpen aan Sectie 3.6, Synology biedt de klant de garantie dat ieder product (a) vrij is van materiële defecten en (b) bij normaal gebruik substantieel zal presteren in overeenstemming met de gepubliceerde productspecificaties van Synology tijdens de garantieperiode. Synology biedt garantie op de software zoals vooropgesteld in de met het product meegeleverde eindgebruikerslicentieovereenkomst. Synology kent geen garantie toe voor vernieuwde producten die op "as is"- of "no warranty"-basis in Online Store worden verkocht.

3.2 Exclusieve oplossing. Als de klant informatie verstrekt over de niet-conformiteit met een van de garanties vooropgesteld in Sectie 3.1 binnen de Garantieperiode zal Synology na verificatie van de non-conformiteit door Synology naar eigen oordeel: (a) redelijke commerciële inspanningen leveren om het product te repareren, of (b) het niet-conforme product of een onderdeel ervan vervangen na het retourneren van het volledige product in overeenstemming met Sectie 3.3. Het voorgaande bepaalt de volledige aansprakelijkheid van Synology en de enige en exclusieve oplossing van de klant voor een inbreuk van de garantie onder Sectie 3.1 of enig ander defect of gebrek in het product. De klant zal Synology helpen bij het stellen van een diagnose van iedere niet-conformiteit in het product en om ze te valideren. De garantie vermeld in Sectie 3.1 omvat niet: (1) garantie met betrekking tot de software; (2) fysieke installatie of verwijdering van het

product van de site van de klant; (3) bezoeken aan de website van de klant; (4) arbeid noodzakelijk om reparaties uit te voeren of defecte onderdelen te vervangen buiten de normale openingsuren van Synology of zijn geassocieerde dienstverleners, exclusief weekends en vakantiedagen van de dienstverleners; (5) alle werkzaamheden met apparatuur of software van een derde partij; (6) garantie van de harde schijf indien ze werd geïnstalleerd door de klant of een derde partij; noch (7) een garantie van compatibiliteit met de harde schijf.

3.3 Retourneren. Ieder door de Klant onder Sectie 3.2 geretourneerd product moet een retourautorisatienummer ("RMA") worden toegewezen door Synology voor de verzending en moet worden geretourneerd in overeenstemming met de op dat moment geldige RMA-procedures van Synology. De klant kan contact opnemen met iedere geautoriseerde Synologyverdelers of -verkoper of ondersteuningsdienst van Synology voor hulp bij het bekomen van een RMA en moet een bewijs voorleggen van de verkoop en het serienummer van het product indien bijkomende hulp wordt aangevraagd. Met betrekking tot garantieclaims moet de klant het volledige product naar Synology retourneren in overeenstemming met deze Sectie 3.3 om in aanmerking te komen voor dekking onder deze garantie. Ieder product dat wordt geretourneerd zonder een RMA-nummer, of een product dat werd ontmanteld wordt (tenzij op vraag van Synology) geweigerd en aan de klant op zijn kosten geretourneerd. Ieder product dat een RMA-nummer wordt toegewezen, moet worden geretourneerd in dezelfde condities als het werd ontvangen van Synology naar het door Synology opgegeven adres, met port betaald, voldoende verpakt om de inhoud te beschermen en met het RMA-nummer duidelijk aangegeven op de buitenzijde van de verpakking. De klant is verantwoordelijk voor de verzekering en risico op verlies van de geretourneerde items tot Synology ze ontvangt. Een product met een RMA-nummer moet worden geretourneerd binnen vijftien (15) dagen na het uitschrijven van het toepasselijke RMA-nummer.

3.4 Vervanging door Synology. Als Synology opteert om een product onder deze garantie vermeld in Sectie 3.1 te vervangen, zal Synology op eigen kosten een vervangend product verzenden via de verzendingsmethode geselecteerd door Synology na ontvangst van het niet-conforme product geretourneerd in overeenstemming met Sectie 3.3 en validatie door Synology dat het product niet conform is met de garantie. In bepaalde landen kan Synology naar eigen inzicht de Synology Replacement Service toepassen voor bepaalde producten, waarbij Synology het vervangingsproduct naar de klant stuurt nog voordat het niet-conforme product van de klant is ontvangen ("Synology Replacement Service").

3.5 Ondersteuning. Tijdens de garantietermijn stelt Synology ondersteunende diensten ter beschikking. Na het verstrijken van de vervaldatum van de toepasselijke garantietermijn is ondersteuning voor de software door Synology mogelijk op schriftelijke aanvraag.

3.6 Uitzonderingen. De voorgenoemde garanties en garantieverplichtingen zijn niet van toepassing op een product dat (a) geïnstalleerd of gebruikt werd op een wijze die niet is gespecificeerd of beschreven in de Productspecificaties; (b) werd gerepareerd, gewijzigd of veranderd door andere partijen dan Synology of diens agent of vertegenwoordiger; (c) op enige wijze werd misbruikt, incorrect gebruikt of beschadigd; (d) werd gebruikt met andere niet door Synology geleverde items dan de hardware of software waarvoor het product werd ontworpen; of (e) anderszits niet conform is met de productspecificaties en als dit defect toe te schrijven is aan oorzaken buiten de controle van Synology om. De voorgenoemde garanties zijn bovendien nietig als (1) de klant het product demonteert tenzij hij daartoe door Synology is gemachtigd; (2) de klant nalaat een correctie, wijziging, verbetering of een andere update uit te voeren die door Synology ter beschikking wordt gesteld van de klant; of (3) als de klant een correctie, wijziging, verbetering of een andere update implementeert, installeert of gebruikt die ter beschikking werd gesteld door een derde partij. De garantie vermeld in Sectie 3.1 eindigt bij de verkoop of overdracht van het product door de klant aan een derde partij.

3.7 Afwijzing van garanties. DE GARANTIES, VERPLICHTINGEN EN AANSPRAKELIJKHEID VAN SYNOLOGY EN DE OPLOSSINGEN VAN DE KLANT VERMELD IN DEZE GARANTIE ZIJN EXCLUSIEF EN GELDEN TER VERVANGING; DE KLANT VRIJWAART, ONTKENT EN WIJST HIERBIJ ALLE ANDERE GARANTIES, VERPLICHTINGEN EN AANSPRAKELIJKHEID VAN SYNOLOGY AF EN ALLE ANDERE RECHTEN, CLAIMS EN OPLOSSINGEN VAN DE KLANT TEGEN SYNOLOGY, EXPLICIET OF IMPLICIET, OP BASIS VAN DE WETGEVING OF ANDERZIJDS, MET BETREKKING TOT HET PRODUCT, BEGELEIDENDE DOCUMENTATIE OF SOFTWARE EN ALLE ANDERE GOEDEREN OF DIENSTEN DIE WORDEN GELEVERD ONDER DEZE GARANTIE, INCLUSIEF, MAAR NIET BEPERKT TOT: (A) IMPLICIETE GARANTIE VAN VERHANDELBAARHEID OF GESCHIKTHEID VOOR EEN SPECIFIEK DOELEINDE OF GEBRUIK; (B) IMPLICIETE GARANTIE VEROOORZAAKT DOOR DE PRESTATIE, VERDELING, GEBRUIK OF HANDEL; (C) CLAIM VAN INBREUK OF VERDUISTERING; OF (D) CLAIM IN ONRECHTMATIGE DAAD (OP BASIS VAN NALATIGHEID, STRIKTE AANSPRAKELIJKHEID, PRODUCTAANSPRAKELIJKHEID OF EEN ANDERE THEORIE). SYNOLOGY BIJDT GEEN GARANTIE EN WIJST SPECIFIEK IEDERE GARANTIE AF DAT GEGEVENS OF INFORMATIE OPGESLAGEN OP EEN SYNOLOGYPRODUCT VEILIG IS EN ZONDER RISICO OP GEGEVENSVERLIES. SYNOLOGY RAADT AAN DAT DE KLANT DE NODIGE MAATREGELEN TREFT OM EEN BACK-UP TE MAKEN VAN DE GEGEVENS DIE WORDEN OPGESLAGEN OP HET PRODUCT. BEPAALDE STATEN OF RECHTSGEBIEDEN STAAN GEEN BEPERKINGEN TOE OP IMPLICIETE GARANTIES. DE BOVENGENOEMDE BEPERKING IS BIJGEVOLG MOGELIJK NIET VAN TOEPASSING VOOR DE KLANT IN KWESTIE.

Sectie 4. Beperking van aansprakelijkheid

4.1 Overmacht. Synology is niet aansprakelijk voor, noch wordt hij beschouwd als in overtreding van of fout onder deze garantie op basis van een vertraging of de onmogelijkheid prestaties uit te voeren zoals vereist door deze garantie als resultaat van een oorzaak of voorwaarde buiten zijn redelijke controle (inclusief, zonder beperking, iedere daad of nalatigheid om te handelen uit hoofde van de klant).

4.2 Afwijzing van bepaalde schade. SYNOLOGY EN ZIJN LEVERANCIERS KUNNEN IN GEEN GEVAL AANSPRAKELIJK

WORDEN GESTELD VOOR DE KOSTEN VAN EVENTUELE INCIDENTELE, INDIRECTE, SPECIALE OF STRAFRECHTELIJKE SCHADE, GEVOLGSCHADE OF GELIJKAARDIGE SCHADE OF WELKE AANSPRAKELIJKHEID DAN OOK (INCLUSIEF, MAAR NIET BEPERKT TOT, VERLIES VAN GEGEVENS, INFORMATIE, WINSTDERIVING OF BEDRIJFSVERLIEZEN) DIE HET RESULTAAT ZIJN VAN OF VERWANT ZIJN MET HET GEBRUIK VAN DE SOFTWARE OF DE ONMOGELIJKHEID OM HET PRODUCT, EVENTUELE BEGELEIDENDE DOCUMENTATIE OF SOFTWARE EN EVENTUELE ANDERE GOEDEREN OF DIENSTEN TE GEBRUIKEN ONDER DEZE GARANTIE, ONGEACHT OF DIT GEBASEERD IS OP EEN CONTRACT, ONRECHTMATIGE DAAD (INCLUSIEF NALATIGHEID), STRIKTE AANSPRAKELIJKHEID OF EEN ANDERE THEORIE, ZELFS ALS SYNOLOGY OP DE HOOGTE WERD GEBRACHT VAN DERGELIJKE SCHADE.

4.3 Beperking van aansprakelijkheid. DE AANSPRAKELIJKHEID VAN SYNOLOGY EN ZIJN LEVERANCIERS ALS GEVOLG VAN OF MET BETREKKING TOT HET GEBRUIK VAN HET PRODUCT, BEGELEIDENDE DOCUMENTATIE OF SOFTWARE EN ANDERE ONDER DEZE GARANTIE GELEVERDE GOEDEREN OF DIENSTEN OF DE ONMOGELIJKHEID OM DEZE TE GEBRUIKEN, IS BEPERKT TOT HET WERKELIJK DOOR DE KLANT BETAALDE BEDRAG VOOR HET PRODUCT, ONGEACHT HET BEDRAG VAN DE VERGOEDING VOOR SCHADE DIE DE KLANT KAN OPLOPEN EN ONGEACHT OF DIT GEBASEERD IS OP EEN CONTRACT, ONRECHTMATIGE DAAD (INCLUSIEF NALATIGHEID), STRIKTE AANSPRAKELIJKHEID OF EEN ANDERE THEORIE. De voorgenoemde afwijzing van garantie, bepaalde schade en de beperking van aansprakelijkheid is van toepassing in zoverre de toepasselijke wetgeving dat toelaat. De wetten van bepaalde staten/rechtsgebieden verbieden uitsluiting of beperking van bepaalde schade. In het kader van de op deze EULA toepasselijke wetgeving zijn eerder genoemde uitsluitingen en beperkingen mogelijk niet op de Klant van toepassing.

Sectie 5. Overige

5.1 Eigendomsrechten. Het Product en meegeleverde software en documentatie omvatten intellectuele eigendomsrechten van Synology en derde leveranciers en licentiehouders. Synology behoudt zich alle rechten, titels en belangen voor met betrekking tot de intellectuele eigendomsrechten van het product, en geen aanspraak op of eigendomstitel van intellectuele eigendomsrechten met betrekking tot het product, de meegeleverde software of documentatie en eventuele andere onder deze garantie geleverde goederen wordt onder deze garantie aan de klant overgedragen. De klant moet (a) de algemene voorwaarden naleven van de eindgebruikerlicentie van Synology die wordt meegeleverd met software door Synology of een geautoriseerde Synologyverdelers of -verkoper; en (b) hij mag geen pogingen ondernemen tot reverse-engineering van een product of component hiervan, noch de begeleidende software of een van de intellectuele eigendomsrechten van Synology op een andere manier toe-eigenen, omzeilen of overtreden.

5.2 Toewijzing. De klant mag geen van zijn rechten onder deze Garantie direct toewijzen, door uitvoering van de wet of anderszijds, zonder voorafgaande toestemming van Synology.

5.3 Geen bijkomende voorwaarden. Tenzij expliciet toegestaan door deze Garantie, is geen enkele partij gebonden door, en iedere partij verwerpt specifiek, iedere algemene of andere voorziening die in strijd is met de voorzieningen van deze Garantie die wordt uitgevaardigd door de andere partij in een aankooporder, ontvangstbewijs, acceptatie, bevestiging, briefwisseling of anderszijds, tenzij iedere partij specifiek schriftelijk akkoord gaat met deze voorziening. Bovendien, als deze Garantie conflicteert met een algemene voorwaarde of een andere overeenkomst ingevoerd door de partijen met betrekking tot de producten, zal deze Garantie prioriteit hebben, tenzij de andere overeenkomst specifiek verwijst naar de secties van deze Garantie waarop ze voorrang heeft.

5.4 Toepasselijke wetgeving. Tenzij expliciet verboden door de lokale wetgeving wordt deze Garantie geregeerd door de wetgeving van de staat Washington, U.S.A. voor klanten die woonachtig zijn in de Verenigde Staten; en door de wetgeving van Republiek China (Taiwan) voor klanten die niet woonachtig zijn in de Verenigde Staten, zonder rekening te houden met eventuele conflicten van tegenstrijdige wettelijke principes. Het VN-verdrag uit 1980 inzake internationale koopovereenkomsten betreffende roerende zaken of iedere opvolger hiervan is niet van toepassing.

5.5 Geschillenbeslechting. Ieder geschil, controversie of claim als resultaat van of met betrekking tot deze garantie, het product of de dienstverlening geleverd door Synology met betrekking tot het product of de relatie tussen klanten die in de Verenigde Staten wonen en Synology wordt exclusief en definitief beslecht door arbitrage onder de huidige commerciële regels van de American Arbitration Association, behoudens anders voorzien. De arbitrage wordt uitgevoerd door een enkele bemiddelaar en is beperkt tot het geschil tussen de klant en Synology. De arbitrage of een deel ervan wordt niet geconsolideerd met andere arbitrage en wordt niet uitgevoerd op basis van een class wide- of class action-basis. De arbitrage wordt gehouden in King County, Washington, V.S.A. door indiening van documenten, via telefoon, online of persoonlijk zoals bepaald door de bemiddelaar op verzoek van de partijen. De partij die een arbitrage of het geding wint in de Verenigde Staten of op andere wijze krijgt alle kosten en redelijke advocatenerelonen terugbetaald, inclusief eventuele arbitragevergoedingen betaald door de winnende partij. Iedere beslissing van een dergelijke arbitrage is definitief en bindend voor de partijen, en het oordeel mag vervolgens door iedere bevoegde rechtbank worden geïmplementeerd. De Klant begrijpt dat, in afwezigheid van deze voorziening, hij het recht zou hebben gehad een dergelijk geschil, controversie of claim aanhangig te maken, inclusief het recht dergelijke claims aanhangig te maken of een principieel proces op te stellen in naam van een groep, en de Klant wijst deze rechten expliciet en bewust af en verklaart zich akkoord eventuele geschillen op te lossen op basis van een bindende arbitrage in overeenstemming met de voorzieningen van deze Sectie 5.5. Voor klanten die niet in de Verenigde Staten wonen moet ieder geschil, iedere controversie of claim beschreven in deze sectie definitief worden beslecht volgens arbitrage uitgevoerd door drie neutrale bemiddelaars in overeenstemming met de R.O.C-procedures. Arbitragewetgeving en de toepasselijke regelgeving. De arbitrage vindt plaats in Taipei, Taiwan, R.O.C., en de arbitrageprocedure wordt uitgevoerd in het Engels, of, indien beide partijen daartoe akkoord gaan, in het

Mandarijns. De arbitragebeslissing is definitief en bindend voor de partijen en kan opgelegd worden in ieder bevoegd rechtsgebied. Niets in deze Sectie kan worden beschouwd als een verbod of beperking van Synology om schadeloosstelling te zoeken via een gerechtelijk bevel of om gelijkaardige rechten en oplossingen te zoeken die het van rechtswege of omwille van billijkheid heeft met betrekking tot eventuele bedreigingen of dreigende overtreding van een voorziening van deze garantie met betrekking tot de intellectuele eigendomsrechten van Synology.

5.6 Gerechtskosten. Bij elke arbitrage, bemiddeling of andere wettelijke of gerechtelijke actie om rechten of oplossingen af te dwingen onder deze gebruikersovereenkomst heeft de winnende partij het recht om, naast iedere andere schadeloosstelling waar zij recht op heeft, de kosten en redelijke gerechtskosten te recupereren.

5.7 Exportrestricties. U erkent dat het Product mogelijk onderworpen is aan exportrestricties in de VS. U erkent dat u alle toepasselijke wetten en verordeningen naleeft die van toepassing zijn op het Product, inclusief en zonder beperking van de voorschriften van de Amerikaanse exportadministratie.

5.8 Splitsbaarheid. Indien een voorziening van deze EULA als ongeldig, onwettelijk of niet afdwingbaar wordt beschouwd door een bevoegde rechtbank blijft de rest van deze EULA volledig van kracht.

5.9 Volledige overeenkomst. Deze garantie omvat de volledige overeenkomst en heeft voorrang op alle eerdere overeenkomsten tussen Synology en de klant met betrekking tot het voorwerp ervan. Geen enkele wijziging, een enkel amendement of afwijzing van een van de voorzieningen van deze gebruikersovereenkomst is geldig tenzij vooropgesteld in een schriftelijk instrument ondertekend door de partij die hierdoor is gebonden.

FCC Declaration of Conformity

This device complies with Part 15 of the FCC Rules. Operation is subject to the following two conditions: (1) this device may not cause harmful interference, and (2) this device must accept any interference received, including interference that may cause undesired operation.

Safety Instructions - Rack Mount

A) Elevated Operating Ambient -

If installed in a closed or multi-unit rack assembly, the operating ambient temperature of the rack environment may be greater than room ambient. Therefore, consideration should be given to installing the equipment in an environment compatible with the maximum ambient temperature (T_{ma}) specified by the manufacturer.

B) Reduced Air Flow –

Installation of the equipment in a rack should be such that the amount of air flow required for safe operation of the equipment is not compromised.

C) Mechanical Loading –

Mounting of the equipment in the rack should be such that a hazardous condition is not achieved due to uneven mechanical loading.

D) Circuit Overloading –

Consideration should be given to the connection of the equipment to the supply circuit and the effect that overloading of the circuits might have on overcurrent protection and supply wiring. Appropriate consideration of equipment nameplate ratings should be used when addressing this concern.

E) Reliable Earthing –

Reliable earthing of rack-mounted equipment should be maintained. Particular attention should be given to supply connections other than direct connections to the branch circuit (e.g. use of power strips).