



# **RX1217sas bővítőegység**

**Hardvertelepítési útmutató**

# Tartalomjegyzék

## 1 fejezet: Kezdés előtt

A csomag tartalma.....	3
Áttekintés.....	4
Biztonsági utasítások.....	6

## 2. fejezet: Hardvertelepítés

Szerszámok és alkatrészek a meghajtó telepítéséhez.....	7
Meghajtók beszerelése.....	7
Csatlakoztatás a Synology NAS szerverhez.....	9

## 3. fejezet: Karbantartás

Meghibásodott tápegység cseréje.....	11
Hibás SAS/ventilátormodul cseréje.....	12

## A függelék: Műszaki adatok

## B függelék: LED-jelzők táblázata

# Kezdés előtt

Köszönjük, hogy Ön is a Synology RX1217sas bővítőegységet választotta! Kérjük, az új bővítőegység beüzemelése előtt ellenőrizze, hogy a csomag tartalmazza-e a következő tételeket. Ezenfelül a biztonsági utasításokat is gondosan olvassa el a sérülések és a Synology termék károsodásának megelőzése érdekében.

**Megjegyzés:** Az alábbiakban bemutatott képek csupán illusztrációs célokat szolgálnak, a tényleges termék ezektől eltérő megjelenésű lehet.

## A csomag tartalma

1 db bővítőegység		2 db tápkábel	
			
		1 db gyors telepítési útmutató	
			
52 db csavar a 3,5"-es meghajtók rögzítéséhez	52 db csavar a 2,5"-es meghajtók rögzítéséhez	1 db bővítőkábel	
			
			

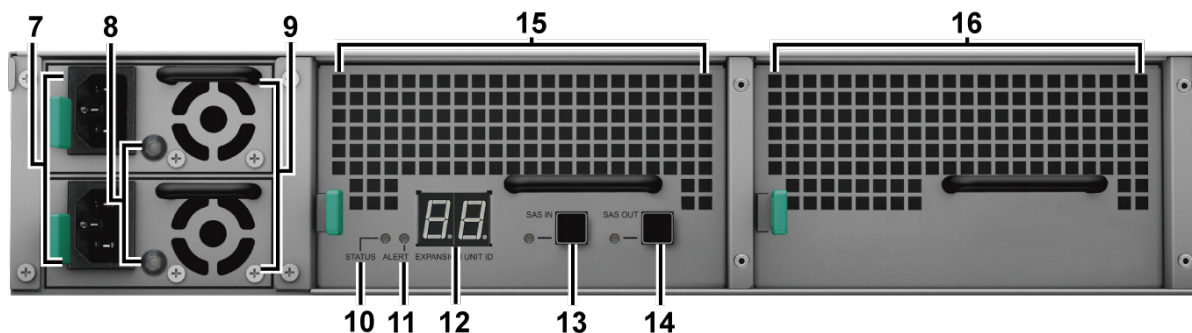
## Áttekintés



Sorszám	Elem neve	Hely	Leírás
1	Bekapcsolásjelző	Elülső rész	A tápfeszültség állapotát jelzi. <sup>1</sup>
2	ALERT riasztásjelző		A ventilátorra vagy hőmérsékletre vonatkozó figyelmeztetéseket jelenít meg. További információkért lásd: „B függelék: LED-jelzők táblázata,„
3	Hangjelzés kikapcsolása gomb		Ezzel a gombbal kapcsolhatja ki a hiba esetén megszólaló sípszót.
4	Meghajtóállapot-jelző		A meghajtók állapotát jeleníti meg. További információkért lásd: „B függelék: LED-jelzők táblázata,„
5	Meghajtótálca		Ide szerelheti be a meghajtókat (merevlemez-meghajtókat vagy szilárdtest-meghajtókat).
6	Keretkészlet nyitófüle		Nyomja be, és tartsa benyomva, ha ki szeretné venni a Synology NAS szervert a keretkészletből. <sup>2</sup>

<sup>1</sup> A tápkábel konnektorba való csatlakoztatásakor az RX1217sas automatikusan bekapcsol. További információkért lásd: „Csatlakoztatás a Synology NAS szerverhez”.

<sup>2</sup> A keretkészlet beszerelésére vonatkozó további információkért olvassa el a készlethez kapott Gyorstelepítési útmutatót.



Sorszám	Elem neve	Hely	Leírás
7	Tápcsatlakozó	Hátoldal	Ide csatlakoztathatók a tápvezetékek.
8	Tápegységjelző és Hangjelzés kikapcsolása gomb		A tápegység állapotát jeleníti meg. Ezzel a gombbal kapcsolhatja ki a hiba esetén megszólaló sípszót. További információkért lásd: „B függelék: LED-jelzők táblázata,„
9	Tápegység-ventilátor		Elvezeti a felesleges hőt, illetve hűti a tápegységet.
10	STATUS állapotjelző		A rendszer állapotát jeleníti meg. További információkért lásd: „B függelék: LED-jelzők táblázata,„
11	ALERT riasztásjelző		A ventilátorra vagy a hőmérsékletre vonatkozó figyelmeztetéseket jelenít meg. További információkért lásd: „B függelék: LED-jelzők táblázata,„
12	Bővítőegység azonosítójának kijelzője		A bővítőegység azonosítószámát (ID) mutatja.
13	SAS IN-port és -jelző		Ide csatlakoztatható egy Synology NAS szerver vagy egy másik bővítőegység SAS OUT-portja. További információkért lásd: „Csatlakoztatás a Synology NAS szerverhez”.
14	SAS OUT-port és -jelző		Ide csatlakoztatható egy másik bővítőegység SAS IN-portja. További információkért lásd: „Csatlakoztatás a Synology NAS szerverhez”.
15	SAS modul		A Synology NAS szerverhez vagy egy másik bővítőegység SAS-moduljához való csatlakozásra szolgál. További információkért lásd: „Csatlakoztatás a Synology NAS szerverhez”.
16	Ventilátormodul		Elvezeti a felesleges hőt, illetve hűti a bővítőegységet.

## Biztonsági utasítások

	Közvetlen napsütéstől és vegyi anyagoktól távol tartandó. Ügyeljen rá, hogy az eszközt ne érje hirtelen hőmérsékleti vagy páratartalom-változás.
	A készüléket mindig úgy helyezze el, hogy a megfelelő oldala nézzen felfelé.
	Ne helyezze folyadék közelébe.
	Tisztítás előtt húzza ki a tápkábelt. Nedves papírtörülkövel törölje le. Ne használjon vegyi vagy aeroszolos tisztítószereket.
	Az egység leesésének megelőzése érdekében ne tegye azt kocsira vagy egyéb instabil felületre.
	A tápkábelt megfelelő feszültségű aljzathoz csatlakoztassa. Biztosítsa, hogy a hálózati feszültség megfelelő és állandó legyen.
	Az eszköz feszültségmentesítéséhez húzza ki az összes tápkábelt az áramforrásból.
	Ha az akkumulátort nem megfelelő típusra cseréli, fennáll a robbanás veszélye. A használt akkumulátorokat megfelelő módon ártalmatlanítsa.

# Hardvertelepítés


## Szerszámok és alkatrészek a meghajtó telepítéséhez

- Csavarhúzó
- Legalább egy 3,5"-es vagy 2,5"-es SAS/SATA-meghajtó (a kompatibilis meghajtómodellek listájához látogasson el a [www.synology.com](http://www.synology.com) weboldalra.)

**Figyelem:** Ha adatokat tartalmazó meghajtót épít be, a rendszer formázza a meghajtót, és minden meglévő adatot töröl. Telepítés előtt minden fontos adatról készítsen biztonsági másolatot.

## Meghajtók beszerelése

- 1 Nyissa ki a meghajtótálcát.




**a** Keresse meg a merevlemez-tálcá fogantyújának bal oldalán található kisméretű gombot. Nyomja le a gombot. Ekkor a meghajtótálcá fogantyúja előugrik.


**b** A fenti ábrán látható módon húzza ki a meghajtótálcát.

- 2 Helyezze be a meghajtókat a meghajtótálcákba.

- **3,5"-es meghajtók esetében:** Helyezze a meghajtót a meghajtótálcába. Fordítsa fejjel lefelé a tálcát, majd a meghajtó rögzítéséhez az alább jelzett négy helyen csavarok segítségével rögzítse azt.



- **2,5"-es meghajtók esetében:** Helyezze a meghajtót a meghajtótálcába. Fordítsa fejjel lefelé a tálcát, majd a meghajtó rögzítéséhez az alább jelzett négy helyen csavarok segítségével rögzítse azt.



3 Tolja be a meghajtót tartalmazó meghajtótálcát az üres lemezfiókba.



**Megjegyzés:** Győződjön meg róla, hogy a tálcát ütközésig be van-e nyomva. Ellenkező esetben elképzelhető, hogy a meghajtó nem fog megfelelően működni.

4 A meghajtótálcát rögzítéséhez nyomja be a fogantyút.

5 A meghajtótálcát rögzítéséhez nyomja balra a meghajtótálcát fogantyúján lévő kapcsolót.



6 A fenti lépések megismétlésével szerelje be a többi előkészített meghajtót.

7 A meghajtók számozása az alábbiak szerint alakul:

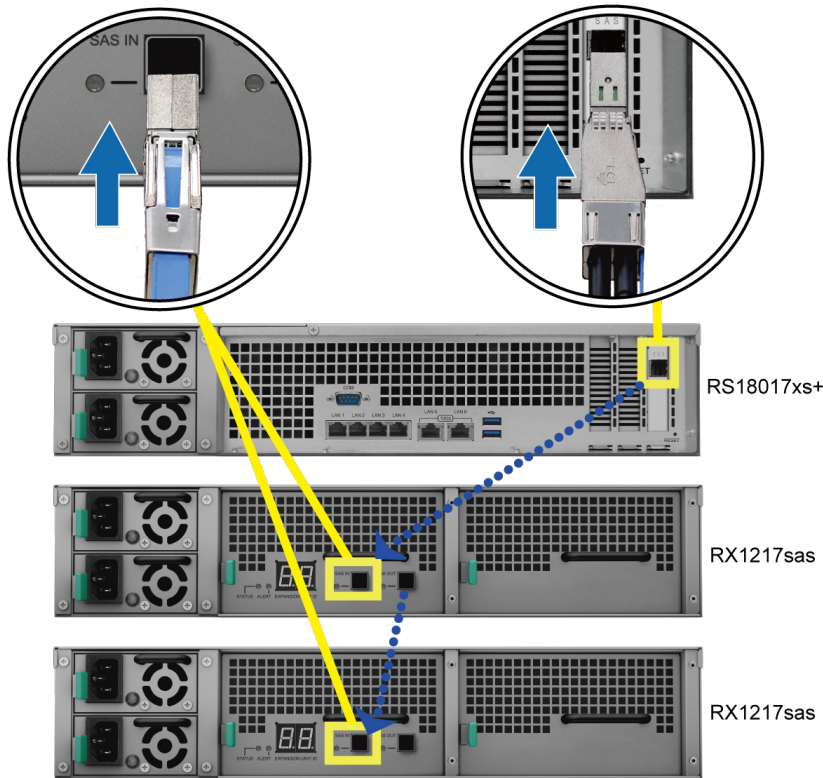


**Megjegyzés:** Ha RAID-kötetet kíván létrehozni, javasoljuk, hogy valamennyi telepített meghajtó ugyanolyan méretű legyen, ezzel optimalizálható a meghajtókapacitás felhasználása.



## Csatlakoztatás a Synology NAS szervertől

- 1 Csatlakoztassa a bővítőkábel egyik végét a Synology NAS szervertől SAS OUT-portjához, a másik végét pedig az RX1217sas SAS IN-portjához. Amikor bedugja a kábelt a Synology NAS szervertől, ügyeljen rá, hogy a kék színű kiengedőszalag jobbra nézzen, és hogy amikor bedugja a kábelt az RX1217sas egységbe, a kábel felfelé nézzen. Ellenkező esetben nem alakul ki megfelelő kapcsolat a Synology NAS szervertől és a bővítőegység között.



- 2 Csatlakoztassa a tápkábel(ek) egyik végét az RX1217sas tápfeszültségjelzőjébe, a másik végét pedig a konnektor(ok)ba. Miután megfelelően csatlakoztatta a tápkábeleket, az RX1217sas automatikusan bekapcsol.




### Megjegyzés:

1. Az RX1217sas redundáns tápfeszültség-ellátó rendszerrel van felszerelve, ami lehetővé teszi két tápkábel csatlakoztatását. A rendszer akár egyetlen tápkábellel is bekapcsolható, de a váratlan tápfeszültség-kimaradások elkerülése érdekében ajánlott két tápkábel használata.
2. Miután kihúzta a tápkábelt, csak akkor dugja vissza a tápkábelt, ha egyik jelzőfény sem világít, ellenkező esetben elképzelhető, hogy a rendszer nem fog tudni elindulni.

**Fontos:** Addig ne húzza ki a bővítőkábelt, amíg a központi egység nem kapcsol ki. Ez adatvesztéshez vezethet.

- 3 Nyomja meg az előlapon lévő tápfeszültség gombot a Synology NAS szerver elindításához. A Synology NAS szerverhez csatlakoztatott RX1217sas bővítőegység azonosítója megjelenik a hátsó panelen.



**Megjegyzés:**

3. A Synology NAS szerver és a bővítőegység(ek) akkor is összeköthető(k) egy vagy több további RX1217sas egységgel, ha a gépeket már bekapcsolta. Ehhez ismétlje meg a fenti 1. és 2. lépést, azaz csatlakoztassa a többi bővítőegység bővítő- és tápkábeleit. Megfelelő csatlakoztatás esetén a bővítőegység automatikusan bekapcsol, és a bővítőegység azonosítója pár másodpercen belül megjelenik (ha már telepítve van a DSM a Synology NAS szerverre).
4. A csatlakoztatható bővítőegységek aktuális száma függ a teljesítménykorlátoktól, valamint a Synology NAS szerver műszaki adataitól.

# Karbantartás

## Meghibásodott tápegység cseréje

Amennyiben egy tápegység vagy annak ventilátora meghibásodik, tekintse meg az alábbi utasításokat a meghibásodott tápegység cseréjéhez.


1 Húzza ki a tápkábelt a cserélni kívánt tápegységből (felső rész: 1. tápegység, alsó rész: 2. tápegység).

### **Megjegyzés:**

1. A **Hangjelzés kikapcsolása** gomb megnyomásával elnémíthatja a hosszú sípszót.
2. Az RX1217sas támogatja az összetevők működés közbeni cseréjét, azonban javasoljuk, hogy mielőtt bármilyen alkatrészt kicserélne, húzza ki az összes elektromos vezetéket a bővítőegységből.

2 A jelzett irányba tolja el a tápegység hátsó panelen lévő karját.

3 Húzza ki a tápegységet a bővítőegységből.




4 Készítse elő az új tápegységet, majd tolja be a helyére, amíg kattanást nem hall.

## Hibás SAS/ventilátormodul cseréje

Amennyiben valamely SAS/ventilátormodul meghibásodik, tekintse meg az alábbi utasításokat a SAS/ventilátormodul eltávolításához, valamint a meghibásodott modul cseréjéhez.

### Meghibásodott SAS/ventilátormodul cseréje:

- 1 Húzza ki a bővítőkábeleket abból a SAS/ventilátormodulból, amelyen a cserélni kívánt, meghibásodott modul található.
- 2 A jelzett irányban tolja el a SAS/ventilátormodul hátsó panelen lévő karját. A modulok számozása az alábbiak szerint történik.



- 3 Húzza ki a SAS/ventilátormodult a bővítőegységből.



- 4 Készítse elő az új SAS/ventilátormodult, majd tolja be a helyére, amíg kattánó hangot nem hall.

### SAS modul meghibásodott ventilátorának cseréje:

- 1 A modulból felfelé tolva távolítsa el a meghibásodott ventilátort. A ventilátorok számozása az alábbiak szerint történik.



- 2 Készítsen elő egy új ventilátort, az alábbi ábrán látható módon igazítsa a nyilat a hátsó panelen lévő ponthoz, majd helyezze azt vissza a ventilátor helyére.



- 3 Tolja vissza a modult a bővítőegységbe, amíg kattanó hangot nem hall.

# Műszaki adatok

Elem	RX1217sas
Kompatibilis meghajtótípusok	12 db 3,5"-es/2,5"-es SAS/SATA
Maximális nyers kapacitás	120 TB (12 db 10 TB-os HDD)
Bővítőport	<ul style="list-style-type: none"> <li>• 1 db SAS IN</li> <li>• 1 db SAS OUT</li> </ul>
Méret (Ma x Sz x Mé) (mm)	<ul style="list-style-type: none"> <li>• 88 x 430,5 x 692 (rackbeszerelő készletek nélkül)</li> <li>• 88 x 482 x 724 (rackbeszerelő készletekkel)</li> </ul>
Súly (kg)	18
Rendszerventilátor	4 db (60 x 60 x 51 mm)
Működési tanúsítvány	<ul style="list-style-type: none"> <li>• FCC Class A • CE Class A • BSMI Class A</li> </ul>
Környezeti követelmények	<ul style="list-style-type: none"> <li>• Hálózati feszültség: 100–240 V AC</li> <li>• Frekvencia: 50/60 Hz</li> <li>• Üzemi hőmérséklet: 5 °C és 35 °C között (40 °F és 95 °F között)</li> <li>• Tárolási hőmérséklet: -20 °C és 60 °C között (-5 °F és 140 °F között)</li> <li>• Relatív páratartalom: 5–95% RP</li> </ul>

**Megjegyzés:** A modellek műszaki jellemzői előzetes értesítés nélkül módosulhatnak. A legújabb információkért keresse fel a [www.synology.com](http://www.synology.com) oldalt.

# LED-jelzők táblázata

LED-jelző	Szín	Állapot	Leírás
Tápellátás	Kék	Világít	Bekapcsolva
	Ki		Kikapcsolva
Elülső ALERT kijelző	Narancssárga	Villog	Ventilátorhiba/túlmelegedés
	Ki		A rendszer normál állapotú
Hátsó ALERT kijelző	Narancssárga	Villog	Ventilátorhiba/túlmelegedés
	Ki		A rendszer normál állapotú
Hátsó STATUS kijelző	Zöld	Villog	Bekapcsolva
	Ki		Kikapcsolva
Meghajtóállapot-jelző (tálcán)	Zöld	Világít	A meghajtó kész és üresjáratban van
		Villog	A meghajtót épp eléri
	Piros	Világít	Meghajtóhiba/port letiltva <sup>1</sup>
	Ki		Nincs belső meghajtó
Tápegységjelző	Zöld	Világít	A tápegység normál állapotú
	Ki		Tápegység kikapcsolva
SAS IN/OUT	Zöld	Világít	Synology NAS szerver/bővítőegység csatlakoztatva
	Ki		Synology NAS szerver/bővítőegység leválasztva

**Megjegyzés:** A modellek műszaki jellemzői előzetes értesítés nélkül módosulhatnak. A legújabb információkért keresse fel a [www.synology.com](http://www.synology.com) oldalt.

<sup>1</sup> Próbálja meg újraindítani a Synology NAS szervert vagy ismételten behelyezni a meghajtó(ka)t, majd indítsa el a HDD/SSD gyártójától származó diagnosztikai eszközt a meghajtó(k) állapotának ellenőrzéséhez. Ha be tud jelentkezni a DSM rendszerbe, indítsa el a beépített S.M.A.R.T.-tesztet a meghajtó(k) vizsgálatához. Ha a probléma továbbra is fennáll, lépjen kapcsolatba a Synology műszaki támogatószolgálatával segítségért.



## SYNOLOGY, INC. VÉGFELHASZNÁLÓI LICENCSZERZŐDÉS

**FONTOS – OLVASSA EL FIGYELMESEN: EZ A VÉGFELHASZNÁLÓI LICENCSZERZŐDÉS („EULA”) EGY TÖRVÉNYES MEGÁLLAPODÁS ÖN (MAGÁNSZEMÉLY VAGY JOGI SZEMÉLY) ÉS A SYNOLOGY, INC. („SYNOLOGY”) KÖZÖTT AZ ÖN ÁLTAL MEGVÁSÁROLT SYNOLOGY TERMÉKRE (A „TERMÉK”) TELEPÍTETT, A [WWW.SYNOLOGY.COM](http://WWW.SYNOLOGY.COM) WEBHELYRŐL TÖRVÉNYESEN LETÖLTÖTT VAGY A SYNOLOGY ÁLTAL BIZTOSÍTOTT EGYÉB CSATORNA FELHASZNÁLÁSÁVAL BESZERZETT SYNOLOGY SZOFTVERRE VONATKOZÓAN („SZOFTVER”).**

A SZOFTVERT TARTALMAZÓ TERMÉKEK HASZNÁLATÁVAL, A SZOFTVER TERMÉKEKRE VAGY TERMÉKEKHEZ CSATLAKOZTATOTT ESZKÖZÖKRE VALÓ TELEPÍTÉSÉVEL ÖN ELFOGADJA A JELEN EULA DOKUMENTUMBAN LEÍRT SZERZŐDÉSI FELTÉTELEKET. AMENNYIBEN NEM FOGADJA EL JELEN EULA FELTÉTELEIT, NE HASZNÁLJA A SZOFTVERT TARTALMAZÓ TERMÉKEKET, ÉS NE TÖLTSE LE A SZOFTVERT A [WWW.SYNOLOGY.COM](http://WWW.SYNOLOGY.COM) WEBHELYRŐL VAGY BÁRMELY EGYÉB, A SYNOLOGY ÁLTAL BIZTOSÍTOTT CSATORNÁRÓL. EBBEN AZ ESETBEN A VISZONTELADÓ VONATKOZÓ VISSZAVÉTELI SZABÁLYZATÁVAL ÖSSZHANGBAN VISSZATÉRÍTÉS CÉLJÁBÓL VISSZAJUTTATHATJA A TERMÉKET AZ AZT ÉRTÉKESÍTŐ VISZONTELADÓHOZ.

1. szakasz Korlátozott szoftverlicenc. A jelen EULA feltételei és rendelkezései alapján a Synology korlátozott, nem kizárólagos, át nem ruházható, személyes licencet biztosít az Ön számára, melyet a Termékre vagy a Termékhez csatlakoztatott készülékre feltöltött Szoftver egy példányának a feltelepítésére, futtatására vagy használatára vehet igénybe, kizárólag a Termék jogos használatának keretében.
2. szakasz Dokumentáció. A Szoftverhez tartozó minden dokumentációról ésszerű számú másolatot készíthet, feltéve, hogy e másolatok kizárólag belső célokra készülnek, és nem kerülnek újbóli kiadásra, illetve átadásra (nyomtatott vagy elektronikus formában) semmilyen harmadik fél részére.
3. szakasz Biztonsági mentés. A Szoftverről ésszerű számú másolatot készíthet kizárólag biztonsági mentés, illetve archiválás céljából.
4. szakasz Frissítések. Bármely Synology által kapott, vagy a Synology oldaláról ([www.synology.com](http://www.synology.com)) („Weboldal”) letöltött vagy a Synology által biztosított bármely egyéb csatornán beszerzett szoftverre, melyet az eredeti szoftverrel frissít vagy egészít ki, a jelen EULA rendelkezései vonatkoznak, hacsak ezen frissítésekhez vagy kiegészítésekhez nem tartozik külön licenc, amely esetben ezekre külön feltételek vonatkoznak.
5. szakasz A licencre vonatkozó korlátozások. Az 1., 2. és 3. szakaszban meghatározott licenc kizárólag arra a mennyiségre vonatkozik, amit Ön rendelt meg és fizetett ki a termékért, és kimondja az Ön teljes körű jogait a Szoftverre vonatkozóan. A Synology minden, a jelen EULA-ban Önnek nem biztosított jogot magának tart fenn. Az előzők korlátozása nélkül Ön nem adhat a következőkre engedélyt harmadik félnek: (a) a Szoftver használata bármely más, a Termékhez nem kapcsolódó célra; (b) a Szoftver licencelése, értékesítése, bérbe adása, elidegenítése, engedélyezése vagy bármilyen átadása; (c) visszafejtés, visszafordítás, részekre bontás, illetve a Szoftver forráskódjának vagy a Szoftverhez kötődő bármiféle üzleti titok megismerése felé tett bármiféle kísérlet, kivéve, ha a vonatkozó jogszabályok ezt a tevékenységet a jelen korlátozás ellenében kifejezetten lehetővé teszik; (d) származékos termék előállítás a Szoftverből átdolgozás, módosítás, átalakítás, megváltoztatás útján; (e) a Terméken vagy a Szoftveren található, a szerzői jogokra vagy más tulajdonjogokra vonatkozó jelzések eltávolítása, módosítása vagy felismerhetetlenné tétele; valamint (f) a Synology által a Termék vagy a Szoftver komponenseihez, funkcióihoz vagy szolgáltatásaihoz való hozzáférés korlátozására használt módszerek megkerülése, illetve a megkerülésükre tett bármilyen kísérlet. Az 5. szakasz korlátozásainak figyelembe vételével azonban Önnek jogában áll harmadik feleknek kereskedelmi célból a Synology NAS szerveren hosztolt bármely szolgáltatást biztosítani.
6. szakasz Nyílt forráskód. A Szoftver tartalmazhat Synology licenccel rendelkező komponenseket a GNU általános nyilvános licencszerződés („GPL-komponensek”) értelmében, amely jelenleg a <http://www.gnu.org/licenses/gpl.html> helyen érhető el. A GPL feltételei kizárólag a GPL-komponensekkel kapcsolatban érvényesek; amennyiben a jelen EULA ellentmondásban áll a GPL követelményeivel a GPL-komponensek használatát illetően, úgy Ön elfogadja, hogy ezen komponensek használatát illetően a GPL előírásai a mérvadók.
7. szakasz Ellenőrzés. A Synology fenntartja a jogot jelen EULA rendelkezések betartásának ellenőrzése felett. Ön beleegyezik abba, hogy e célból a Synology hozzáférési joggal rendelkezzen az Ön létesítményeihez, berendezéseihez, nyilvántartásaihoz, feljegyzéseihez és dokumentumaihoz, illetve hogy az ilyen ellenőrzés lehetővé tétele érdekében az ésszerűség határán belül együttműködjön a Synology vállalattal vagy a Synology felhatalmazott képviselőjével.
8. szakasz Tulajdonjog. A Szoftver a Synology és licencadóinak értékes tulajdonát képezi, melyet szerzői jogi és egyéb szellemi tulajdonra vonatkozó törvények és megállapodások védenek. A Szoftverre vonatkozó minden jog, jogcím, érdek a Synology és licencadói tulajdonát képezi, nem kizárólagos jelleggel beleértve a szerzői jogot és egyéb szellemi tulajdonhoz fűződő jogokat.
9. szakasz Korlátozott jótállás. A Synology korlátozott jótállást vállal arra vonatkozóan, hogy a Szoftver alapvetően a helyi törvényekben megszabott időtartamig meg fog felelni a Synology által közzétett esetleges specifikációknak vagy a



weboldalon elérhetővé tett adatoknak. A Synology, saját belátása szerint, meg fogja tenni az üzletileg ésszerű erőfeszítéseket annak érdekében, hogy ha a Szoftver valamiben nem felel meg a fentieknek, azt kijavítsa, illetve minden olyan Szoftvert kicseréljen, amely a fenti garanciának nem felel meg, feltéve, hogy a meg nem felelésről Ön a Synologyt a jótállási időn belül írásban értesíti. A fenti garancia nem érvényes, ha a Szoftver meg nem felelése a következők valamelyikéből ered: (w) a jelen EULA feltételeinek meg nem felelő használat, másolás, továbbadás vagy átadás; (x) a Szoftver bármely olyan testreszabása, módosítása vagy más átalakítása, amelyet nem a Synology végzett; (y) a Szoftver kombinációja olyan termékkel, szolgáltatással vagy más termékkel, amely nem a Synologytól származik; valamint (z) ha Ön nem tartja be a jelen EULA előírásait.

10. szakasz Támogatás. A 9. szakaszban meghatározott ideig a Synology vállalja támogatás biztosítását. Az érvényes idő letelte után a Synology írásos kérelem alapján biztosíthat támogatást a Szoftverhez.

11. szakasz Felelősség kizárása. AZ ELŐZŐKÉBEN LEÍRT ESETEK KIVÉTELÉVEL A SZOFTVERT HASZNÁLATRA KÉSZ ÁLLAPOTBAN BIZTOSÍTJUK, ANNAK MINDEN HIBÁJÁVAL. A SYNOLOGY ÉS FORGALMAZÓI EZENNEL A SZOFTVERREL KAPCSOLATOS MINDEN EGYÉB, TÖRVÉNYI VAGY MÁS SZABÁLYOZÁSBÓL EREDŐ, KIFEJEZETT, VÉLELMEZETT VAGY JOGSZABÁLYON ALAPULÓ GARANCIÁT ELHÁRÍT, BELEÉRTVE, DE NEM KIZÁRÓLAG, A VÉLELMEZETT FORGALMAZHATÓSÁGI GARANCIÁT, VALAMINT AZ ADOTT CÉLRA VAGY MŰVELETRE VALÓ, JOGSZERŰSÉGEN VAGY JOGSÉRTÉS KIZÁRÁSÁN ALAPULÓ FELHASZNÁLHATÓSÁGOT. AZ ELŐZŐEK FENNTARTÁSÁVAL A SYNOLOGY NEM GARANTÁLJA, HOGY A SZOFTVER HASZNÁLATA SORÁN NEM LÉPNEK FEL RENDSZERHIBÁK, HIBÁK, VÍRUSOK VAGY MÁS MEGHIBÁSODÁSOK.

12. szakasz Bizonyos károkra vonatkozó jogi nyilatkozat. A SYNOLOGY ÉS LICENCTULAJDONOSAI SEMMILYEN ESETBEN NEM TEHETŐK FELELŐSSÉ SEMMILYEN ESETLEGES, KÖZVETLEN, KÜLÖNLEGES, SZABÁLYSÉRTÉSI ÉS EGYÉB HASONLÓ ELJÁRÁSBÓL EREDŐ, KÖVETKEZMÉNYES VAGY MÁS HASONLÓ, ILLETVE EGYÉB KÁRÉRT (BELEÉRTVE EBBE TÖBBEK KÖZÖTT, DE NEM KIZÁRÓLAG AZ ADATOK, INFORMÁCIÓK, BEVÉTELEK, NYERESÉG VAGY ÜZLETI KAPCSOLATOK ELVESZTÉSÉT), AMELY A SZOFTVER HASZNÁLATÁBÓL VAGY HASZNÁLHATATLANSÁGÁBÓL ERED, VAGY AMELY MÁS MÓDON KAPCSOLÓDIK A SZOFTVERHEZ VAGY A JELEN EULA SZERZŐDÉSHEZ, FÜGGETLENÜL ATTÓL, HOGY A KÁRIGÉNY SZERZŐDÉSEN, SZERZŐDÉSEN KÍVÜLI KÁROKOZÁSON (BELEÉRTVE A GONDATLANSÁGOT) VAGY BÁRMELY MÁS ÉRVELÉSEN ALAPUL-E, AKKOR SEM, HA A SYNOLOGYT A KÁRESEMÉNY ESETLEGES BEKÖVETKEZÉSÉRŐL ELŐRE ÉRTESETTÉTEK.

13. szakasz Felelősségkorlátozás. A SYNOLOGY ÉS BESZÁLLÍTÓI A SZOFTVER HASZNÁLATÁHOZ VAGY HASZNÁLHATATLANSÁGÁHOZ KAPCSOLÓDÓ VAGY ABBÓL EREDŐ, A JELEN EULA DOKUMENTUMMAL VAGY A SZOFTVERREL KAPCSOLATOS FELELŐSSÉGÉNEK FELSŐ HATÁRÁT AZ ÖN ÁLTAL A TERMÉKÉRT FIZETETT ÖSSZEG JELENTI, FÜGGETLENÜL AZ OKOZOTT KÁR MÉRTÉKÉTŐL, ÉS ATTÓL, HOGY A KÁRIGÉNY SZERZŐDÉSEN, SZERZŐDÉSEN KÍVÜLI KÁROKOZÁSON (BELEÉRTVE A GONDATLANSÁGOT), AZ OBJEKTÍV FELELŐSSÉG ELVÉN VAGY BÁRMELY MÁS ELVEN ALAPUL-E. A fenti garanciaelhárítási nyilatkozat, a bizonyos károkra vonatkozó felelősség elhárítására vonatkozó nyilatkozat és a korlátozott felelősségre vonatkozó nyilatkozat a vonatkozó jogszabályok által engedélyezett lehető legnagyobb mértékben érvényesek. Egyes államok jogszabályai, illetve egyes jogrendszerek nem teszik lehetővé a vélelmezett garanciák elhárítását, illetve a bizonyos károkra vonatkozó felelősség elhárítását vagy korlátozását. Ha ezen jogszabályok a jelen EULA szerződésre is érvényesek, úgy elképzelhető, hogy az általuk megszabott mértékben a fent kifejtett kivételek és korlátozások Önre nem vonatkoznak.

14. szakasz Exportkorlátozások. Ön tudomásul veszi, hogy a Szoftver az USA exportkorlátozási intézkedéseinek hatálya alá esik. Ön beleegyezik abba, hogy a Szoftverre vonatkozó összes jogszabályt betartja, beleértve az USA exportálási jogszabályainak maradéktalan betartását.

15. szakasz Megszűnés. Ha Ön nem tartja be az EULA szerződési feltételeit, a Synology más jogok sérelme nélkül felmondhatja a szerződést. Ebben az esetben Önnek fel kell hagynia a Szoftver használatával, és a Szoftver, valamint minden komponensének minden másolatát meg kell semmisítenie.

16. szakasz Átruházás. A jelen EULA értelmében jogait nem ruházhatja át és nem engedélyezheti harmadik fél részére, kivéve a Termék előtelepített Szoftverek vonatkozásában. Az ezen korlátozást sértő bármely átadás vagy engedélyezés semmis.

17. szakasz Vonatkozó jog. Amennyiben a helyi jogszabályok ezt nem tiltják, a jelen EULA szerződésre azon ország törvényei és megkötései vonatkoznak, amelyben a Synology Inc. vállalatot megalapították, az ennek ellentmondó kollíziós elvektől függetlenül.

18. szakasz Viták eldöntése. A jelen EULA szerződésből származó vagy ehhez köthető bármely vita, ellentét vagy kereset kizárólagos és végleges megoldásáról a Synology Inc. megalapítási helyeül szolgáló ország választottbírói törvényében foglalt eljárásoknak és a hozzá kapcsolódó végrehajtási szabályoknak megfelelően három semleges döntőbíróból álló választottbírói határoz. Ilyen esetekben a választottbíráskodás kizárólag az Ön és a Synology közti vitára korlátozódik. Az egyeztetés vagy annak bármelyik része nem vonható össze semmilyen másik eljárással, és nem folytatható le széles körben vagy csoportos perben. Az egyeztetés helye Tajpej, és az egyeztetési tárgyalások angolul folynak, illetve, ha mindkét fél abban egyezik meg, akkor mandarin kínai nyelven. A választottbírói ítélet végleges, a felek számára kötelező érvényű, és bármelyik illetékes bíróságon érvényesíthető. Ön tudomásul veszi, hogy jelen cikkely hiányában joga lenne a viták bíróságon, peres úton történő rendezésére, beleértve az igények elvi alapon vagy egy csoport nevében történő peres rendezésének a jogát, valamint hogy Ön kifejezetten és tudatosan lemondott ezekről a jogairól, és beleegyezett abba, hogy a jelen 18. szakasz rendelkezéseinek megfelelően bármilyen vita kötelező érvényű

választottbíráskodás útján kerüljön megoldásra. A jelen paragrafusban foglaltak semmilyen mértékben nem korlátozzák a Synology azon jogait, hogy a jelen EULA a Synology szellemi tulajdonjogaira vonatkozó részeinek megsértése vagy a megsértés fennálló veszélye esetén a jogszabályok vagy a törvény elvei alapján létező minden jogának védelmére a megfelelő rendelkezések elérésére vagy bármely másféle jogorvoslatra törekedjen.

19. szakasz Ügyvédi díjak. A jelen EULA alapján fennálló bármiféle választottbírósi, mediációs vagy más jogi eljárás során a győztes fél a neki megítélt jogorvoslaton túl visszaszerezheti, illetve mentesülhet a költségek és az ügyvédi díjak megfizetése alól.

20. szakasz Elválaszthatóság. Ha egy illetékes bíróság a jelen EULA bármely rendelkezését érvénytelennek, jogszerűtlennek vagy kikényszeríthetetlennek nyilvánítja, attól az EULA többi része teljes egészében hatályban és érvényben marad.

21. szakasz Teljes megállapodás. A jelen EULA az Ön és a Synology között a Szoftverre és az EULA tárgyára vonatkozóan megkötött teljes megállapodást magában foglalja, és minden más, előzőleg vagy ezzel egyidejűleg kötött, írásos vagy szóbeli megállapodást és megegyezést hatálytalanít. A jelen EULA minden módosítása, kiegészítése vagy bármely rendelkezésének hatálytalanítása csak akkor érvényes, amennyiben azt írásos okirat formájában az okirat által kötelezett fél aláírta.

Jelen EULA az angol nyelvű változat fordítása. Az angol és nem angol nyelvű változat közötti ellentmondás esetén az angol nyelvű változat tekintendő irányadónak.

## SYNOLOGY, INC.KORLÁTOZOTT TERMÉKGARANCIA

EZ A KORLÁTOZOTT GARANCIA („GARANCIA”) A SYNOLOGY, INC., VALAMINT LEÁNYVÁLLALATAI, KÖZTÜK A SYNOLOGY AMERICA CORP. VÁLLALAT (EGYÜTTESEN: „SYNOLOGY”) TERMÉKEIRE (MEGHATÁROZÁS LENT) VONATKOZIK. A TERMÉKET TARTALMAZÓ CSOMAG FELBONTÁSÁVAL, ILLETVE A TERMÉK HASZNÁLATÁVAL ÖN KÖTELEZŐ ÉRVÉNYŰNEK FOGADJA EL A GARANCIA RENDELKEZÉSEIT. NE FELEDJE, HOGY EZ A KORLÁTOZOTT GARANCIA NEM VONATKOZIK A TERMÉKEKEN FUTÓ SZOFTVEREKRE, AMELYEK HASZNÁLATÁT A VÉGFELHASZNÁLÓI LICENSZERZŐDÉS SZABÁLYOZZA. A SYNOLOGY FENNTARTJA A JOGOT, HOGY IDŐRŐL IDŐRE ELŐZETES ÉRTESÍTÉS NÉLKÜL ÁTALAKÍTSA ÉS/VAGY MÓDOSÍTSA A TERMÉK GARANCIÁJÁT. AMENNYIBEN A JELEN GARANCIA RENDELKEZÉSEIVEL NEM ÉRT EGYET, NE HASZNÁLJA A TERMÉKET. EBBEN AZ ESETBEN A VIZSONTELADÓ VONATKOZÓ VISSZAVÉTELI SZABÁLYZATÁVAL ÖSSZHANGBAN VISSZATÉRÍTÉS CÉLJÁBÓL VISSZAJUTTATHATJA A TERMÉKET AZ AZT ÉRTÉKESÍTŐ VIZSONTELADÓHOZ. NE FELEDJE, HOGY A SYNOLOGY GARANCIÁS TÁMOGATÁSA NEM ÉRHTŐ EL MINDEN ORSZÁGBAN, ÉS HOGY HA NEM A TERMÉK EREDETI VÁSÁRLÁSÁNAK ORSZÁGÁBAN KÉR TÁMOGATÁST, A SYNOLOGY MEGTAGADHATJA A JELEN KORLÁTOZOTT GARANCIA ÉRTELMEBEN JÁRÓ TÁMOGATÁST. A TERMÉK EREDETI VÁSÁRLÁSÁNAK ORSZÁGÁT A SYNOLOGY BELSŐ ADATBÁZISA ALAPJÁN HATÁROZZUK MEG.

### 1. szakasz Termékek

(a) A „Termékek” megjelölés itt új vagy felújított termékekre vonatkozik. (b) Az „Új termék” olyan Synology márkajelzésű hardvertermékeket és tartozékokat jelent, amelyeket az Ügyfél eredeti csomagolásban, a Synology hivatalos forgalmazójától vagy viszonteladójától vásárolt. Az új termékeket a következő oldalon láthatja: <https://www.synology.com/products/status>. (c) „Felújított termék” minden olyan Synology-termék, amelyet a Synology partnere vagy a Synology hivatalos forgalmazója vagy viszonteladója felújított, és amelyet nem „adott állapotban” vagy „garancia nélkül” értékesítenek. (d) Egyéb definíciók: Az „Ügyfél” az az eredeti személy vagy jogi személy, aki megvásárolta a Terméket a Synologytól vagy egy hivatalos Synology-forgalmazótól vagy -viszonteladótól; az „Online áruház” a Synology vagy a Synology partnerei által üzemeltetett online áruházakat jelenti; a „Szoftver” az Ügyfél által megvásárolt Termékhez csatolt Synology-szoftvert, az Ügyfél által a Weboldalról letöltött Szoftvert vagy a Synology által a Termékre előre telepített szoftvert jelenti, beleértve minden firmware-t, hozzá tartozó kép- és hanganyagot, animációt, videót, szöveget és a szoftverbe vagy a Termékbe foglalt kisalkalmazást, illetve az ilyen szoftverhez tartozó frissítést vagy frissítéseket.

### 2. szakasz Jótállási idő

(a) „Jótállási idő”: A jótállási idő az Ügyfél által bemutatandó nyugtán vagy számlán megadott vásárlás napján kezdődik, és az Új termékre vonatkozó Jótállási idő végét követő napon ér véget. Az egyes Új termékekre vonatkozó Jótállási időt lásd: <https://www.synology.com/products/status>. A Felújított termékek és a megjavított alkatrészek esetében a jótállási idő a cserélt termék fennmaradó jótállási ideje vagy a csere/javítás napjától számított kilencven (90) nap (amelyik hosszabb), kivéve az „adott állapotban” vagy „garancia nélkül” értékesített termékeket. Ha nem tudja bemutatni a bizonylatot vagy a számlát, a jótállási idő kezdeteként – belső nyilvántartásunk alapján – a gyártás dátumát határozzuk meg. (b) „Bővített jótállási idő”: Azoknak az ügyfeleknek, akik az EW201/EW202 opcionális szolgáltatást is megvásárolták az 1. szakasz (b) részében leírt termékekhez, a vonatkozó, az EW201/EW202 opcionális szolgáltatásban regisztrált termék 2. szakaszának (a) részében megadott garanciaidő két évvel meghosszabbodik. A bővített jótállással megvásárolható termékekért lásd: [https://www.synology.com/products/Extended\\_Warranty](https://www.synology.com/products/Extended_Warranty).

### 3. szakasz Korlátozott garancia és felelősség

**3.1 Korlátozott garancia.** A 3.2 szakasz rendelkezéseinek betartása mellett a Synology garantálja az Ügyfél számára, hogy (a) minden Termék mentes lesz a gyártási anyaghibáktól, és (b) a Termékek a Jótállási Idő alatt rendeltetészerű használat esetén a Synology által a Termékre vonatkozóan közzétett specifikációknak megfelelően fognak működni. A korlátozott garancia nem érvényes az Ügyfél által megvásárolt termékekben található vagy az Ügyfél által külön megvásárolt szoftverekre, amelyekre a Termékkel együtt átadott végfelhasználói licencszerződés vonatkozik. A Synology nem vállal garanciát a Felújított termékekre, amelyeket „adott állapotban” vagy „garancia nélkül” értékesítenek. A Korlátozott garancia NEM ruházható át másokra, és kizárólag arra az ügyfélre vonatkozik, aki megvásárolta a terméket a Synology partnerétől, és a hivatalos forgalmazóktól vagy viszonteladóktól. A 3 szakaszban meghatározott garancia lejár, ha az Ügyfél a Terméket harmadik fél számára eladja vagy átadja.

**3.2 Kivételek.** A fenti garanciák és garanciális kötelezettségek nem vonatkoznak azon Termékekre, amelyeket (a) a Termék leírásában és a Termékhez kapcsolódó dokumentumokban foglaltaknak nem megfelelően telepítettek vagy használtak; (b) olyan személyek által végzett beavatkozások (bővítés, fejlesztés stb.) érintették, amelyeket nem a Synology képviselője és nem a Synology hivatalos szerveze végzett; (c) bármely módon nem megfelelően használtak vagy kárt tettek benne; (d) a Termék tervezésétől eltérő, nem a Synology által biztosított hardverrel vagy szoftverrel használtak együtt; illetve (e) amelyek bármely más módon nem felelnek meg a Termék specifikációjának, és a meg nem felelés oka a Synology érdekkörén és hatáskörén kívül esik. (f) nem a Synology által gyártott hardverekkel kötötték össze vagy nem a Synology által gyártott szoftverekkel használták, akkor is, ha ezeket a Synology hardvereivel csomagolták össze vagy azokkal együtt értékesítették. (g) a Vásárló szétszereli a Terméket, kivéve, ha erre a Synology adott engedélyt; (h) a Vásárló nem végzi el, illetve alkalmazza a számára a Synology által nyújtott javításokat, módosításokat, kiterjesztéseket, fejlesztéseket vagy más frissítéseket; vagy (i) a Vásárló bármely harmadik fél által nyújtott javítást, módosítást, kiterjesztést, fejlesztést vagy más frissítést végez, telepít, alkalmaz vagy használ fel. (j) a Synology által nem támogatott hardverek, szoftverek vagy más alkatrészek telepítése miatt felmerült kompatibilitási problémák. (k) baleset, tűz, folyadék, földrengés vagy más külső hatás által okozott károk. (l) a normál elhasználódás vagy a Termék öregedése során bekövetkező kozmetikai sérülések, ideértve többek között a karcolásokat, az

ütődéseket és a portok műanyag borításának törését, kivéve ha a hiba anyag- vagy gyártási hiba miatt lépett fel; (m) a Termékről eltávolították a sorozatszámot, és így a Termék nem azonosítható be.

**3.3 Garanciális támogatás és kizárólagos jogorvoslat.** Ha az Ügyfél a Jótállási Időn belül a lent megszabott módon értesítést küld arról, hogy a 3.1 szakaszban biztosított garanciák valamelyikének a Termék nem felel meg, a Synology a termék nem-megfelelőségének ellenőrzését követően saját döntése alapján: (a) megteszi az üzletileg észszerű erőfeszítéseket a Termék megjavítására, (b) technikai támogatást nyújt vagy (c) a nem megfelelő Terméket vagy alkatrészt a teljes Termék a 3.4 szakaszban írtaknak megfelelő visszajuttatását követően kicseréli. A fentiek a Synology teljes felelősségét és az Ügyfél számára a garanciában a 3.1 szakaszban írtaknak való meg nem felelésre vagy a Termék bármiféle hibája vagy hiányossága folytán rendelkezésre álló mindenféle jogorvoslati lehetőséget jelentik. A Synology ellenőrzi és megállapítja a Termék nem megfelelő voltát, a Vásárló indokolt mértékű segítségével.

**3.4 Visszavétel.** A 3.3. pontnak megfelelő termékvisszaküldés esetén az Ügyfélnek követnie kell a Synology mindenkor aktuális visszaküldési eljárását, és be kell nyújtania a nyugtát vagy a számlát. A visszaküldési eljárásról további információkat talál a következő címen: [https://www.synology.com/knowledgebase/DSM/tutorial/Service\\_Application/How\\_to\\_make\\_warranty\\_claim\\_for\\_Synology\\_NAS](https://www.synology.com/knowledgebase/DSM/tutorial/Service_Application/How_to_make_warranty_claim_for_Synology_NAS). A garanciaigények esetén az Ügyfélnek a 3.4. pont értelmében teljes Terméket vissza kell küldenie a Synology-nak. A szétszerelt Termékeket (kivéve a Synology utasításai alapján szétszerelt Termékeket) a Synology elutasítja, majd az Ügyfél költségére visszajuttatja az Ügyfélnek. A Termékeket ugyanolyan állapotban kell visszaküldeni, ahogy azokat a Synology átadta, a Synology által megadott címre kell postázni, a postaköltséget előre ki kell fizetni, és a csomag tartalmának megfelelő védelmét garantáló csomagolást kell használni. A visszaküldött termékekre kötött biztosítás, illetve azok elvesztésének kockázata a vásárlót terheli egészen addig, amíg azokat a Synology előírászerűen át nem veszi.

**3.5 A Synology által végrehajtott csere.** Ha a Synology úgy dönt, hogy a 3.1 szakaszban kifejtett Garancia keretében a Terméket kicseréli, akkor a Synology a Synology költségén és a Synology által megválasztott módon csereterméket küld, miután a nem megfelelő Termék a 3.4 szakaszban leírtaknak megfelelően visszajuttatásra került, és a Synology igazolta, hogy a Termék nem felel meg a garanciának. Egyes országokban a Synology bizonyos termékekre saját belátása szerint alkalmazza a Synology Csereszolgáltatást, amelynek keretén belül a Synology postáz a Vásárlónak egy csereterméket, még azelőtt, hogy a Vásárló visszaküldte a Synology számára a nem megfelelő terméket („Synology Csereszolgáltatás”).

**3.6 Garancia kizárása.** A SYNOLOGY ÁLTAL NYÚJTOTT GARANCIÁK, GARANCIÁLIS KÖTELEZETTSÉGEK ÉS JÓTÁLLÁS, VALAMINT A VÁSÁRLÓ SZÁMÁRA A JELEN GARANCIÁBAN MEGSZABOTT JOGORVOSLATI LEHETŐSÉGEK KIZÁRÓLAGOSAK ÉS HELYETTESÍTENEK A SYNOLOGY ÁLTAL VISELT MINDEN MÁS GARANCIÁT, KÖTELEZETTSÉGET ÉS JÓTÁLLÁST, AMELYEKRŐL AZ ÜGYFÉL EZENNEL LEMOND, VALAMINT LEMOND A SYNOLOGY ELLEN, A TERMÉKKEL, A HOZZÁ TARTOZÓ DOKUMENTÁCIÓVAL ÉS SZOFTVERREL VAGY A JELEN GARANCIA ALAPJÁN LESZÁLLÍTOTT MINDEN EGYÉB ÁRUVAL ÉS SZOLGÁLTATÁSSAL KAPCSOLATOS, AKÁR JOGSZABÁLYON, AKÁR MÁS ELVEN ALAPULÓ MINDEN TOVÁBBI KÁRIGÉNYRŐL ÉS JOGORVOSLATRÓL, BELEÉRTVE TÖBBEK KÖZÖTT, DE NEM KIZÁRÓLAG, A KÖVETKEZŐKET: (A) AZ ELADHATÓSÁGRA VAGY AZ ADOTT CÉLRA VAGY HASZNÁLATRA VALÓ ALKALMASSÁGRA VONATKOZÓ VÉLELMEZETT GARANCIA; (B) A MEGSZOKOTT TELJESÍTÉSBŐL, ÜZLETKÖTÉSI SZOKÁSOKBÓL VAGY A FELEK KÖZTI KORÁBBI MEGÁLLAPODÁSOKBÓL EREDŐ VÉLELMEZETT GARANCIA; (C) JOGSÉRTÉSRE VONATKOZÓ KÖVETELÉSEK; (D) SZERZŐDÉSEN KÍVÜLI KÁROKOZÁSBÓL EREDŐ KÖVETELÉSEK (FÜGGETLENÜL ATTÓL, HOGY A KÖVETELÉS GONDATLANSÁGON, AZ OBJEKTÍV FELELŐSSÉG ELVÉN, A TERMÉKFELELŐSSÉGEN VAGY MÁS JOGELVEN ALAPUL). A SYNOLOGY NEM SZAVATOLJA, HOGY A SYNOLOGY TERMÉKEKEN TÁROLT VALAMENNYI ADAT AZ ADATVESZTÉS BÁRMIFÉLE VESZÉLYE NÉLKÜL MINDIG BIZTONSÁGBAN VAN, ÉS A SYNOLOGY AZ ERRE VONATKOZÓ GARANCIÁT KIFEJEZETTEN VISSZAUTASÍTTJA. A SYNOLOGY AZT JAVASOLJA, HOGY A VÁSÁRLÓK TEGYENEK MEGFELELŐ LÉPÉSEKET A TERMÉKEN TÁROLT ADATOK BIZTONSÁGI MENTÉSE ÉRDEKÉBEN. EGYES ÁLLAMOK NEM ENGEDÉLYEZIK A VÉLELMEZETT GARANCIÁK KORLÁTOZÁSÁT, ÍGY ELŐFORDULHAT, HOGY A FENTI KORLÁTOZÁS NEM VONATKOZIK A VÁSÁRLÓRA.

#### 4. szakasz Felelősségkorlátozások

**4.1 Vis maior.** Amennyiben a Synology valamely ésszerűen el nem hárítható okból (beleértve többek között, de nem kizárólag, az Ügyfél valamely cselekedetét vagy annak hiányát) a jelen Garanciának megfelelő teljesítésre nem, vagy csak késedelemmel képes, a Synology nem vonható felelősségre, és ezek az esetek nem minősülnek a Garancia Synology általi megszegésének.

**4.2 Bizonyos károkra vonatkozó felelősség elhárítása.** A SYNOLOGY ÉS BESZÁLLÍTÓI SEMMILYEN ESETBEN SEM TEHETŐK FELELŐSSÉ VÉLETLEN, KÖZVETLEN, KÜLÖNLEGES, SZABÁLYSÉRTÉSI ÉS EGYÉB HASONLÓ ELJÁRÁSBÓL EREDŐ, KÖVETKEZMÉNYES VAGY MÁS HASONLÓ, ILLETVE EGYÉB KÁRÉRT (BELEÉRTVE TÖBBEK KÖZÖTT, DE NEM KIZÁRÓLAG AZ ADATOK, INFORMÁCIÓK, BEVÉTELEK, NYERESÉG VAGY ÜZLETI KAPCSOLATOK ELVESZTÉSÉT), AMELY A TERMÉK, A KÍSÉRŐ DOKUMENTÁCIÓ VAGY SZOFTVER, ILLETVE A JELEN GARANCIA KERETÉBEN NYÚJTOTT MÁS ÁRUK ÉS SZOLGÁLTATÁSOK HASZNÁLATÁBÓL VAGY HASZNÁLHATATLANSÁGÁBÓL ERED, FÜGGETLENÜL ATTÓL, HOGY A KÁRIGÉNY SZERZŐDÉSEN, SZERZŐDÉSEN KÍVÜLI KÁROKOZÁSON (BELEÉRTVE A GONDATLANSÁGOT) VAGY BÁRMELY MÁS ÉRVELÉSEN ALAPUL, AKKOR SEM, HA A SYNOLOGY A KÁRESEMÉNY ESETLEGES BEKÖVETKEZÉSÉRŐL ELŐRE ÉRTESELT.

**4.3 Felelősségkorlátozás.** A SYNOLOGY ÉS BESZÁLLÍTÓI A TERMÉK, A KÍSÉRŐ DOKUMENTÁCIÓ VAGY SZOFTVER, ILLETVE A JELEN GARANCIA KERETÉBEN NYÚJTOTT MÁS ÁRUK ÉS SZOLGÁLTATÁSOK HASZNÁLATÁHOZ VAGY HASZNÁLHATATLANSÁGÁHOZ KAPCSOLÓDÓ VAGY ABBÓL EREDŐ FELELŐSSÉGÉNEK FELSŐ HATÁRÁT AZ ÜGYFÉL ÁLTAL A TERMÉKÉRT FIZETETT ÖSSZEG JELENTI, FÜGGETLENÜL AZ OKOZOTT KÁR MÉRTÉKÉTŐL, ÉS

ATTÓL, HOGY A KÁRIGÉNY SZERZŐDÉSEN, SZERZŐDÉSEN KÍVÜLI KÁROKOZÁSON (BELEÉRTVE A GONDATLANSÁGOT), AZ OBJEKTÍV FELELŐSSÉG ELVÉN VAGY BÁRMELY MÁS ELVEN ALAPUL-E. A bizonyos károkra és felelősségkorlátozásra vonatkozó fenti jogi nyilatkozat a hatályos törvényeknek megfelelően teljes mértékben hatályos. Egyes államok törvényei, illetve egyes jogrendszerek nem teszik lehetővé bizonyos kárigények elhárítását vagy korlátozását. Ha ezen jogszabályok a jelen Termékre is érvényesek, úgy elképzelhető, hogy az általuk megszabott mértékben a fent kifejtett kivételek és korlátozások egyes Ügyfelekre nem vonatkoznak.

5. szakasz Egyéb rendelkezések

**5.1 Tulajdonjogok.** A Termékre, valamint a Terméket kísérő minden Szoftverre és dokumentációra a Synology és harmadik felek, a Synology beszállítóinak és licenctulajdonosainak szellemi tulajdonjogai vonatkoznak. A Synology a Termék szellemi tulajdonjogaira vonatkozó minden jogot, jogcímet és érdeket fenntart. A Termékre, a kísérő Szoftverre vagy dokumentációra, valamint az e Garancia keretében nyújtott más árukra vonatkozó vagy azokkal kapcsolatos szellemi tulajdonjogok tulajdona, illetve az ezekre vonatkozó jogcímek egyike sem száll át az Ügyfélre ezen Garancia értelmében. Az Ügyfél köteles (a) betartani a Synology vagy a felhatalmazott Synology disztribútor vagy viszonteladó által nyújtott Szoftverre vonatkozó végfelhasználói licenccs szerződés feltételeit, és (b) nem kísérheti meg a Terméknek vagy bármely komponensének vagy a kísérő Szoftvernek a visszafejtését, és semmilyen más módon sem kerülheti meg, játszhatja ki vagy sértheti meg a Synology szellemi tulajdonjogait.

**5.2 Engedményezés.** Az Ügyfél a jelen Garancia értelmében létező jogait közvetlenül jogszabály alapján vagy más úton nem engedményezheti a Synology előzetes írásbeli beleegyezése nélkül.

**5.3 Kiegészítő feltételek kizárása.** A jelen Garancia által kifejezetten engedélyezett eseteken kívül egyik felet sem köti a jelen Garanciának ellentmondó semmilyen, a másik fél által megrendelésben, visszajelzésben, elfogadó nyilatkozatban, levelezésben vagy más formában kikötött feltétel vagy más rendelkezés, és e kötetet mindkét fél kifejezetten elutasítja, hacsak abba mindkét fél kifejezetten, írásban bele nem egyezik. Továbbá ha a jelen Garancia bármely, a felek által a Termékre vonatkozóan vállalt további feltételnek vagy megállapodásnak ellentmond, úgy a jelen Garancia élvez elsőbbséget, kivéve, ha a másik megállapodás kifejezetten említi a jelen Garancia azon paragrafusait, amelyekkel szemben elsőbbséget élvez.

**5.4 Vonatkozó jog.** Hacsak helyi törvények kifejezetten meg nem tiltják, az Egyesült Államokban élő ügyfeleknek biztosított garanciára az Amerikai Egyesült Államok Washington államának törvényeire vonatkoznak, az Egyesült Államokon kívül élő ügyfeleknek biztosított garanciára pedig a Kínai Köztársaság (Tajvan) törvényei vonatkoznak, függetlenül az ezzel ellentétes kollíziós jogi elvektől. Az ENSZ az Áruk nemzetközi adásvételéről szóló szerződésekről alkotott 1980-as egyezménye, valamint az azt leváltó újabb egyezmények a jelen vonatkozásban nem érvényesek.

**5.5 Vitarendezés.** Amennyiben a Vásárló az Amerikai Egyesült Államokban tartózkodik, ha a lentiekben más rendelkezés ezt nem módosítja, a jelen Garanciához, a Termékhez vagy a Synology által nyújtott szolgáltatásokhoz kapcsolódó, a Termékre vagy az Ön és a Synology közötti viszonyra vonatkozó bármiféle vita, ellentét vagy kereset eldöntése kizárólagosan és véglegesen az Amerikai Választottbíráskodási Szövetség mindenkor érvényes üzletszabályzatában meghatározott választottbíráskodás hatáskörébe tartozik. A választottbíráskodásra egyetlen döntőbíró előtt kerül sor, és kizárólag a Vásárló és a Synology közti vitára korlátozódik. Az egyeztetés vagy annak bármelyik része nem vonható össze semmilyen másik eljárással, és nem folytatható le széles körben vagy csoportos perben. A választottbíráskodásra az Amerikai Egyesült Államokban, Washington államban, King megyében kerül sor a dokumentumok benyújtásával, telefonon, online vagy személyesen, ahogyan azt a döntőbíró a felek kérésére elrendeli. A bármilyen USA-beli vagy USA-n kívüli választottbíráskodási eljárásban vagy egyéb jogi ügyben nyertes fél visszakapja az összes költséget, valamint az indokolt ügyvédi tiszteletdíjakat, beleértve bármilyen, a nyertes fél által kifizetett választottbíráskodási díjat is. A választottbíráskodási eljárásokban meghozott bármiféle döntés végleges, a felek számára kötelező érvényű, és annak alapján bármelyik illetékes joghatóság bíróságán per indítható. A Vásárló tudomásul veszi, hogy jelen cikkely hiányában joga lenne a viták bíróságon, peres úton történő rendezésére, beleértve az igények elvi alapon vagy egy csoport nevében történő peres rendezésének a jogát, valamint, hogy a Vásárló kifejezetten és tudatosan lemondott ezekről a jogairól, és beleegyezett abba, hogy a jelen 5.5 szakasz rendelkezéseinek megfelelően bármilyen vita kötelező érvényű választottbíráskodás útján kerüljön megoldásra. Amennyiben a Vásárló nem az Amerikai Egyesült Államokban tartózkodik, úgy minden vita végleges megoldására három semleges döntőbíró által lefolytatott, a Kínai Köztársaság választottbíráskodási törvényében foglalt eljárásoknak és a hozzá kapcsolódó végrehajtási szabályoknak megfelelően levezetett eljárás keretében kerül sor. Az egyeztetés helye Tajpej, Tajvan, R.O.C., az egyeztetési tárgyalások angolul folynak, illetve, ha mindkét fél abban egyezik meg, akkor mandarin kínai nyelven. A választottbíráskodási ítélet végleges, a felek számára kötelező érvényű, és bármelyik illetékes bíróságon érvényesíthető. A jelen paragrafusban foglaltak semmilyen mértékben nem korlátozzák a Synology azon jogait, hogy a jelen Garancia a Synology szellemi tulajdonjogaira vonatkozó részeinek megsértése vagy a megsértés fennálló veszélye esetén a jogszabályok vagy a törvény elvei alapján létező bármiféle jogainak védelmére a megfelelő rendelkezések elérésére vagy bármely másféle jogorvoslatra törekedjen.

**5.6 Ügyvédi tiszteletdíjak.** A jelen Garancia alapján fennálló bármiféle jog vagy jogorvoslat kikényszerítésével kapcsolatos minden választottbíráskodási, mediációs vagy más jogi eljárás során a győztes fél a neki megfílt jogorvoslaton túl köteles a másik fél költségeinek és az indokolt ügyvédi tiszteletdíjaknak a megtérítésére.

**5.7 Exportkorlátozás.** Ön tudomásul veszi, hogy a Termék az USA exportkorlátozási intézkedéseinek hatálya alá esik. Ön beleegyezik abba, hogy a Termékre vonatkozó összes jogszabályt betartja, beleértve az USA exportálási jogszabályainak maradéktalan betartását.

**5.8 Elválaszthatóság.** Ha egy illetékes bíróság a jelen Garancia bármely rendelkezését érvénytelennek, jogszerűtlennek vagy kikényszeríthetetlennek nyilvánítja, attól a Garancia többi része teljes egészében hatályban és érvényben marad.

**5.9 Teljes megállapodás.** A Garancia a Synology és a Vásárló közt kötött megállapodás egészét tartalmazza, és a tárgyára vonatkozóan e két fél között kötött minden esetleges korábbi megállapodást hatályon kívül helyez. A jelen Garancia bármiféle módosítása, kiegészítése vagy bármely rendelkezésének hatálytalanítása csak akkor érvényes, amennyiben azt írásos okirat formájában az okirat által kötelezett fél aláírta.

## **FCC Declaration of Conformity**

This device complies with Part 15 of the FCC Rules. Operation is subject to the following two conditions: (1) this device may not cause harmful interference, and (2) this device must accept any interference received, including interference that may cause undesired operation.

## **Safety Instructions - Rack Mount**

### A) Elevated Operating Ambient -

If installed in a closed or multi-unit rack assembly, the operating ambient temperature of the rack environment may be greater than room ambient. Therefore, consideration should be given to installing the equipment in an environment compatible with the maximum ambient temperature (T<sub>ma</sub>) specified by the manufacturer.

### B) Reduced Air Flow –

Installation of the equipment in a rack should be such that the amount of air flow required for safe operation of the equipment is not compromised.

### C) Mechanical Loading –

Mounting of the equipment in the rack should be such that a hazardous condition is not achieved due to uneven mechanical loading.

### D) Circuit Overloading –

Consideration should be given to the connection of the equipment to the supply circuit and the effect that overloading of the circuits might have on overcurrent protection and supply wiring. Appropriate consideration of equipment nameplate ratings should be used when addressing this concern.

### E) Reliable Earthing –

Reliable earthing of rack-mounted equipment should be maintained. Particular attention should be given to supply connections other than direct connections to the branch circuit (e.g. use of power strips).